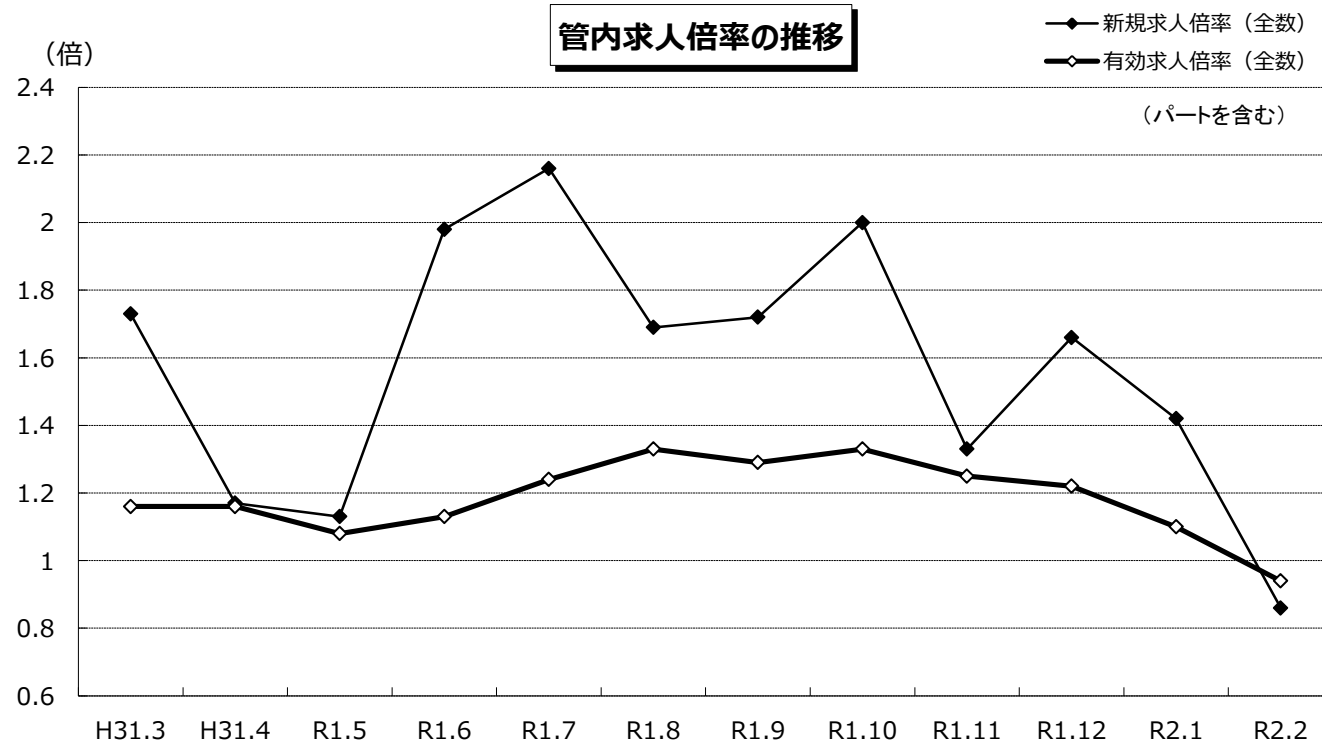


雇用のうごき

令和2年2月



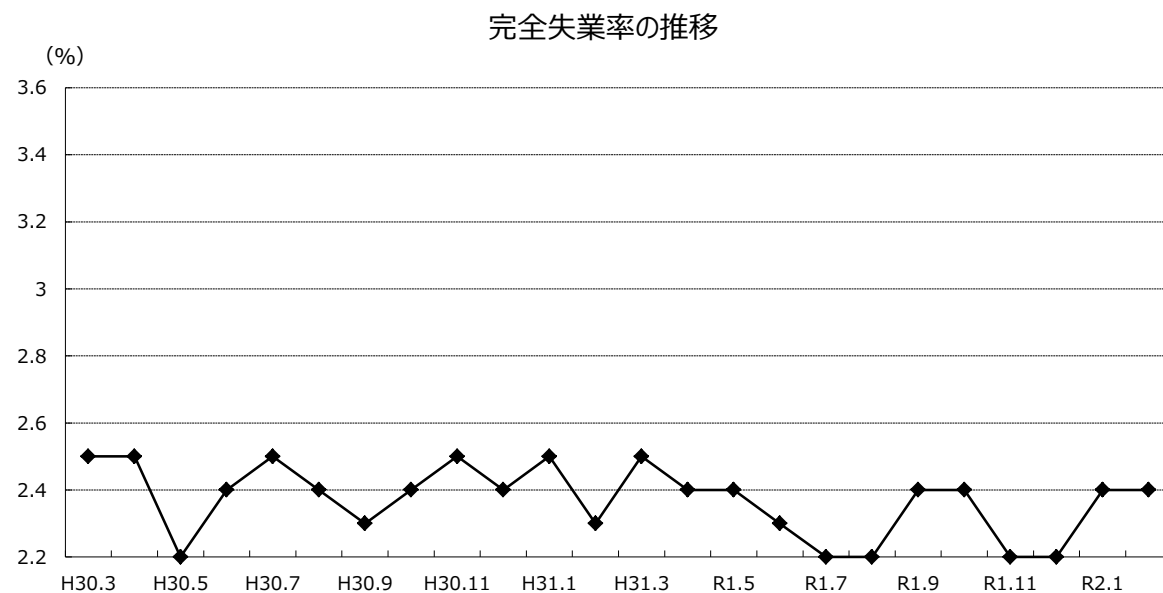
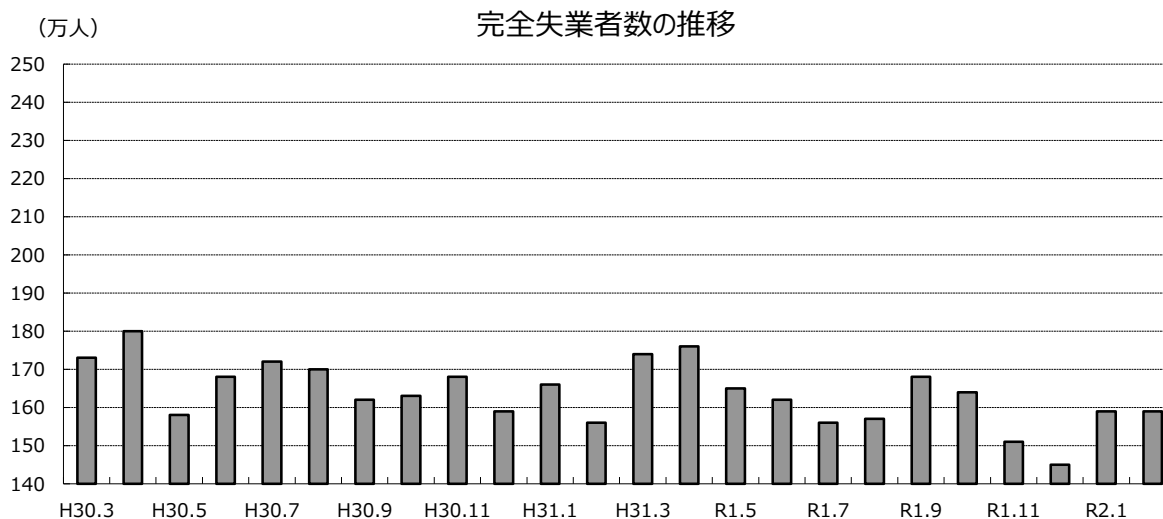
| | ページ |
|------------------|-------|
| ◎ 雇用失業指標(全国) | 1 |
| ◎ 全国・東北各県の有効求人倍率 | 2 |
| ◎ 職業紹介状況 | 3~5 |
| ◎ 職業紹介状況 (中高年齢者) | 6~8 |
| ◎ 産業別新規求人状況 | 9~14 |
| ◎ 障害者の職業紹介状況 | 15 |
| ◎ 出稼者の職業紹介状況 | 15 |
| ◎ 新規学卒者の職業紹介状況 | 15 |
| ◎ 雇用保険取扱状況 | 16~18 |

◎雇用失業指標（全国）

| 年月 | 完全失業者数 | | 就業者数 | | 完全失業率 (%) |
|--------|--------|--------|-------|-------|--------------|
| | (万人) | 前年比 | (万人) | 前年比 | |
| 平成22年度 | 312 | ▲ 7.1 | 5,982 | ▲ 4.8 | 5.0 |
| 平成23年度 | 283 | ▲ 9.3 | 6,013 | 0.5 | 4.5 |
| 平成24年度 | 280 | ▲ 1.1 | 6,246 | 3.9 | 4.3 |
| 平成25年度 | 256 | ▲ 8.6 | 6,322 | 1.2 | 3.9 |
| 平成26年度 | 233 | ▲ 9.0 | 6,360 | 0.6 | 3.6 |
| 平成27年度 | 218 | ▲ 6.4 | 6,388 | 0.4 | 3.3 |
| 平成28年度 | 202 | ▲ 7.3 | 6,460 | 1.1 | 3.0 |
| 平成29年度 | 183 | ▲ 9.4 | 6,566 | 1.6 | 2.7 |
| 平成30年度 | 166 | ▲ 9.3 | 6,681 | 1.8 | 2.4 |
| 30年1月 | 159 | ▲ 19.3 | 6,562 | 1.4 | 2.4 |
| 30年2月 | 166 | ▲ 11.7 | 6,578 | 2.3 | 2.5 |
| 30年3月 | 173 | ▲ 8.0 | 6,620 | 2.9 | 2.5 |
| 30年4月 | 180 | ▲ 8.6 | 6,671 | 2.6 | 2.5 |
| 30年5月 | 158 | ▲ 24.8 | 6,698 | 2.3 | 2.2 |
| 30年6月 | 168 | ▲ 12.5 | 6,687 | 1.6 | 2.4 |
| 30年7月 | 172 | ▲ 9.9 | 6,660 | 1.5 | 2.5 |
| 30年8月 | 170 | ▲ 10.1 | 6,682 | 1.7 | 2.4 |
| 30年9月 | 162 | ▲ 14.7 | 6,715 | 1.8 | 2.3 |
| 30年10月 | 163 | ▲ 9.9 | 6,725 | 2.2 | 2.4 |
| 30年11月 | 168 | ▲ 5.6 | 6,709 | 2.4 | 2.5 |
| 30年12月 | 159 | ▲ 8.6 | 6,656 | 1.7 | 2.4 |
| 31年1月 | 166 | 4.4 | 6,628 | 1.0 | 2.5 |
| 31年2月 | 156 | ▲ 6.0 | 6,656 | 1.2 | 2.3 |
| 31年3月 | 174 | 0.6 | 6,687 | 1.0 | 2.5 |
| 31年4月 | 176 | ▲ 2.2 | 6,708 | 0.6 | 2.4 |
| 1年5月 | 165 | 4.4 | 6,732 | 0.5 | 2.4 |
| 1年6月 | 162 | ▲ 3.6 | 6,747 | 0.9 | 2.3 |
| 1年7月 | 156 | ▲ 9.3 | 6,731 | 1.1 | 2.2 |
| 1年8月 | 157 | ▲ 7.6 | 6,751 | 1.0 | 2.2 |
| 1年9月 | 168 | 3.7 | 6,768 | 0.8 | 2.4 |
| 1年10月 | 164 | 0.6 | 6,787 | 0.9 | 2.4 |
| 1年11月 | 151 | ▲ 10.1 | 6,762 | 0.8 | 2.2 |
| 1年12月 | 145 | ▲ 8.8 | 6,737 | 1.2 | 2.2 |
| 2年1月 | 159 | ▲ 4.2 | 6,687 | 0.9 | 2.4 |
| 2年2月 | 159 | 1.9 | 6,691 | 0.5 | 2.4 |

※資料出所：総務省統計局「労働力調査」

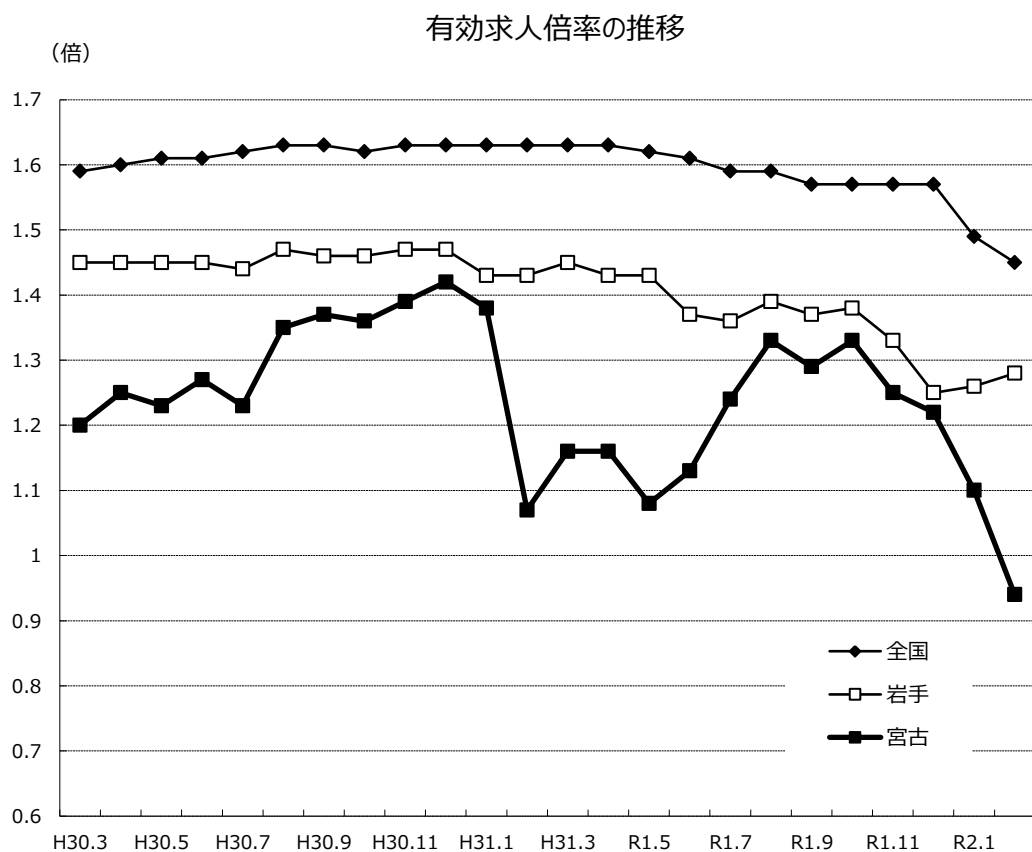
※完全失業者数及び就業者数は原数値、完全失業率は季節調整値。



◎全国・東北各県の有効求人倍率

単位：倍

| 年月 | 全国 | 岩手 | 宮古 | 青森 | 宮城 | 秋田 | 山形 | 福島 |
|--------|------|------|------|------|------|------|------|------|
| 平成22年度 | 0.56 | 0.46 | 0.50 | 0.39 | 0.47 | 0.45 | 0.54 | 0.45 |
| 平成23年度 | 0.68 | 0.62 | 0.53 | 0.46 | 0.71 | 0.57 | 0.69 | 0.66 |
| 平成24年度 | 0.82 | 0.94 | 1.02 | 0.61 | 1.13 | 0.69 | 0.91 | 1.07 |
| 平成25年度 | 0.98 | 1.06 | 1.34 | 0.73 | 1.26 | 0.76 | 1.04 | 1.28 |
| 平成26年度 | 1.12 | 1.10 | 1.30 | 0.81 | 1.28 | 0.94 | 1.22 | 1.45 |
| 平成27年度 | 1.24 | 1.22 | 1.36 | 0.96 | 1.35 | 1.07 | 1.21 | 1.45 |
| 平成28年度 | 1.39 | 1.32 | 1.41 | 1.13 | 1.50 | 1.21 | 1.35 | 1.43 |
| 平成29年度 | 1.54 | 1.42 | 1.49 | 1.27 | 1.62 | 1.41 | 1.59 | 1.47 |
| 平成30年度 | 1.62 | 1.45 | 1.29 | 1.30 | 1.69 | 1.53 | 1.64 | 1.51 |
| 30年1月 | 1.59 | 1.44 | 1.58 | 1.31 | 1.67 | 1.48 | 1.67 | 1.50 |
| 30年2月 | 1.59 | 1.44 | 1.23 | 1.31 | 1.67 | 1.49 | 1.64 | 1.50 |
| 30年3月 | 1.59 | 1.45 | 1.20 | 1.31 | 1.69 | 1.55 | 1.63 | 1.51 |
| 30年4月 | 1.60 | 1.45 | 1.25 | 1.30 | 1.71 | 1.55 | 1.62 | 1.52 |
| 30年5月 | 1.61 | 1.45 | 1.23 | 1.29 | 1.72 | 1.52 | 1.60 | 1.51 |
| 30年6月 | 1.61 | 1.45 | 1.27 | 1.29 | 1.71 | 1.51 | 1.63 | 1.49 |
| 30年7月 | 1.62 | 1.44 | 1.23 | 1.29 | 1.69 | 1.51 | 1.65 | 1.51 |
| 30年8月 | 1.63 | 1.47 | 1.35 | 1.30 | 1.68 | 1.52 | 1.67 | 1.52 |
| 30年9月 | 1.63 | 1.46 | 1.37 | 1.29 | 1.68 | 1.53 | 1.66 | 1.52 |
| 30年10月 | 1.62 | 1.46 | 1.36 | 1.30 | 1.66 | 1.53 | 1.66 | 1.51 |
| 30年11月 | 1.63 | 1.47 | 1.39 | 1.32 | 1.69 | 1.53 | 1.65 | 1.51 |
| 30年12月 | 1.63 | 1.47 | 1.42 | 1.31 | 1.70 | 1.54 | 1.66 | 1.51 |
| 31年1月 | 1.63 | 1.46 | 1.38 | 1.32 | 1.68 | 1.53 | 1.62 | 1.51 |
| 31年2月 | 1.63 | 1.44 | 1.07 | 1.28 | 1.68 | 1.53 | 1.63 | 1.52 |
| 31年3月 | 1.62 | 1.44 | 1.16 | 1.27 | 1.66 | 1.52 | 1.59 | 1.54 |
| 31年4月 | 1.63 | 1.43 | 1.16 | 1.27 | 1.67 | 1.52 | 1.56 | 1.54 |
| 1年5月 | 1.62 | 1.42 | 1.08 | 1.24 | 1.65 | 1.50 | 1.54 | 1.53 |
| 1年6月 | 1.61 | 1.38 | 1.13 | 1.23 | 1.64 | 1.49 | 1.53 | 1.52 |
| 1年7月 | 1.59 | 1.37 | 1.24 | 1.22 | 1.63 | 1.46 | 1.48 | 1.50 |
| 1年8月 | 1.59 | 1.37 | 1.33 | 1.22 | 1.61 | 1.45 | 1.50 | 1.50 |
| 1年9月 | 1.58 | 1.36 | 1.29 | 1.22 | 1.61 | 1.44 | 1.51 | 1.50 |
| 1年10月 | 1.58 | 1.35 | 1.33 | 1.22 | 1.60 | 1.48 | 1.51 | 1.47 |
| 1年11月 | 1.57 | 1.31 | 1.25 | 1.22 | 1.60 | 1.46 | 1.49 | 1.49 |
| 1年12月 | 1.57 | 1.26 | 1.22 | 1.23 | 1.60 | 1.47 | 1.46 | 1.48 |
| 2年1月 | 1.49 | 1.26 | 1.10 | 1.12 | 1.48 | 1.43 | 1.37 | 1.44 |
| 2年2月 | 1.45 | 1.28 | 0.94 | 1.13 | 1.46 | 1.39 | 1.35 | 1.37 |



※パートを含む季節調整値、宮古のみ原数値。 ※季節調整法は、センサス局法Ⅱ (X-12-ARIMA) による。なお、令和元年12月以前の数値は、令和2年1月分公表時に新季節指数により改定されている。

◎職業紹介状況（一般＋パート）

| | | ①新規求職申込件数 | | | ②月間有効求職者数 | | | ③新規求人数 | | | ④月間有効求人数 | | | ⑤就職件数 | | | ⑥新規求人倍率 | | ⑦有効求人倍率 | | ⑧就職率 | |
|-------|--------|-----------|-------|--------|-----------|--------|-------|--------|-------|--------|----------|--------|--------|-------|-------|--------|---------|--------|---------|--------|--------|--------|
| | | 件 | 前年度 | 前年比 | 人 | 前年度 | 前年比 | 人 | 前年度 | 前年比 | 人 | 前年度 | 前年比 | 件 | 前年度 | 前年比 | ③/①倍 | 前年差 | ④/②倍 | 前年差 | ⑤/①% | 前年差 |
| 一般 | 平成27年度 | 4,825 | 5,487 | ▲ 12.1 | 15,812 | 17,118 | ▲ 7.6 | 7,841 | 8,026 | ▲ 2.3 | 21,246 | 21,976 | ▲ 3.3 | 2,659 | 3,112 | ▲ 14.6 | 1.63 | 0.17 | 1.34 | 0.06 | 55.1 | ▲ 1.6 |
| | 平成28年度 | 4,835 | 4,825 | 0.2 | 15,005 | 15,812 | ▲ 5.1 | 7,699 | 7,841 | ▲ 1.8 | 20,860 | 21,246 | ▲ 1.8 | 2,547 | 2,659 | ▲ 4.2 | 1.59 | ▲ 0.04 | 1.39 | 0.05 | 52.7 | ▲ 2.4 |
| | 平成29年度 | 4,543 | 4,835 | ▲ 6.0 | 14,655 | 15,005 | ▲ 2.3 | 7,788 | 7,699 | 1.2 | 21,569 | 20,860 | 3.4 | 2,367 | 2,547 | ▲ 7.1 | 1.71 | 0.12 | 1.47 | 0.08 | 52.1 | ▲ 0.6 |
| | 平成30年度 | 4,275 | 4,543 | ▲ 5.9 | 14,348 | 14,655 | ▲ 2.1 | 6,726 | 7,788 | ▲ 13.6 | 18,291 | 21,569 | ▲ 15.2 | 2,183 | 2,367 | ▲ 7.8 | 1.57 | ▲ 0.14 | 1.27 | ▲ 0.20 | 51.1 | ▲ 1.0 |
| | 平成31年度 | 3,862 | 3,875 | ▲ 0.3 | 13,289 | 12,823 | 3.6 | 5,631 | 6,035 | ▲ 6.7 | 15,605 | 16,526 | ▲ 5.6 | 2,037 | 1,984 | 2.7 | 1.46 | ▲ 0.10 | 1.17 | ▲ 0.12 | 52.7 | 1.5 |
| 常用 | 平成27年度 | 4,234 | 4,734 | ▲ 10.6 | 14,446 | 15,721 | ▲ 8.1 | 7,046 | 7,246 | ▲ 2.8 | 19,389 | 19,814 | ▲ 2.1 | 2,125 | 2,464 | ▲ 13.8 | 1.66 | 0.13 | 1.34 | 0.08 | 50.2 | ▲ 1.8 |
| | 平成28年度 | 4,137 | 4,234 | ▲ 2.3 | 13,867 | 14,446 | ▲ 4.0 | 6,871 | 7,046 | ▲ 2.5 | 18,766 | 19,389 | ▲ 3.2 | 1,970 | 2,125 | ▲ 7.3 | 1.66 | 0.00 | 1.35 | 0.01 | 47.6 | ▲ 2.6 |
| | 平成29年度 | 4,122 | 4,137 | ▲ 0.4 | 13,945 | 13,867 | 0.6 | 6,979 | 6,871 | 1.6 | 19,444 | 18,766 | 3.6 | 2,044 | 1,970 | 3.8 | 1.69 | 0.03 | 1.39 | 0.04 | 49.6 | 2.0 |
| | 平成30年度 | 3,879 | 4,122 | ▲ 5.9 | 13,704 | 13,945 | ▲ 1.7 | 6,087 | 6,979 | ▲ 12.8 | 16,682 | 19,444 | ▲ 14.2 | 1,949 | 2,044 | ▲ 4.6 | 1.57 | ▲ 0.12 | 1.22 | ▲ 0.17 | 50.2 | 0.6 |
| | 平成31年度 | 3,535 | 3,491 | 1.3 | 12,847 | 12,343 | 4.1 | 5,075 | 5,457 | ▲ 7.0 | 14,248 | 15,107 | ▲ 5.7 | 1,812 | 1,773 | 2.2 | 1.44 | ▲ 0.12 | 1.11 | ▲ 0.11 | 51.3 | 0.5 |
| 一般 | 31年3月 | 400 | 461 | ▲ 13.2 | 1,525 | 1,624 | ▲ 6.1 | 691 | 674 | 2.5 | 1,765 | 1,951 | ▲ 9.5 | 199 | 296 | ▲ 32.8 | 1.73 | 0.27 | 1.16 | ▲ 0.04 | 49.8 | ▲ 14.4 |
| | 31年4月 | 497 | 427 | 16.4 | 1,496 | 1,417 | 5.6 | 583 | 629 | ▲ 7.3 | 1,729 | 1,777 | ▲ 2.7 | 298 | 274 | 8.8 | 1.17 | ▲ 0.30 | 1.16 | ▲ 0.09 | 60.0 | ▲ 4.2 |
| | 1年5月 | 349 | 369 | ▲ 5.4 | 1,352 | 1,336 | 1.2 | 393 | 506 | ▲ 22.3 | 1,456 | 1,639 | ▲ 11.2 | 246 | 210 | 17.1 | 1.13 | ▲ 0.24 | 1.08 | ▲ 0.15 | 70.5 | 13.6 |
| | 1年6月 | 277 | 280 | ▲ 1.1 | 1,228 | 1,207 | 1.7 | 548 | 548 | 0.0 | 1,386 | 1,534 | ▲ 9.6 | 194 | 193 | 0.5 | 1.98 | 0.02 | 1.13 | ▲ 0.14 | 70.0 | 1.1 |
| | 1年7月 | 265 | 301 | ▲ 12.0 | 1,108 | 1,160 | ▲ 4.5 | 572 | 523 | 9.4 | 1,374 | 1,431 | ▲ 4.0 | 166 | 155 | 7.1 | 2.16 | 0.42 | 1.24 | 0.01 | 62.6 | 11.1 |
| | 1年8月 | 265 | 262 | 1.1 | 1,056 | 1,080 | ▲ 2.2 | 448 | 511 | ▲ 12.3 | 1,402 | 1,463 | ▲ 4.2 | 165 | 168 | ▲ 1.8 | 1.69 | ▲ 0.26 | 1.33 | ▲ 0.02 | 62.3 | ▲ 1.8 |
| | 1年9月 | 315 | 272 | 15.8 | 1,076 | 1,057 | 1.8 | 542 | 555 | ▲ 2.3 | 1,388 | 1,450 | ▲ 4.3 | 168 | 198 | ▲ 15.2 | 1.72 | ▲ 0.32 | 1.29 | ▲ 0.08 | 53.3 | ▲ 19.5 |
| | 1年10月 | 289 | 336 | ▲ 14.0 | 1,066 | 1,061 | 0.5 | 578 | 537 | 7.6 | 1,423 | 1,441 | ▲ 1.2 | 144 | 154 | ▲ 6.5 | 2.00 | 0.40 | 1.33 | ▲ 0.03 | 49.8 | 4.0 |
| | 1年11月 | 332 | 269 | 23.4 | 1,120 | 1,009 | 11.0 | 442 | 458 | ▲ 3.5 | 1,396 | 1,402 | ▲ 0.4 | 148 | 158 | ▲ 6.3 | 1.33 | ▲ 0.37 | 1.25 | ▲ 0.14 | 44.6 | ▲ 14.1 |
| | 1年12月 | 289 | 225 | 28.4 | 1,116 | 946 | 18.0 | 481 | 526 | ▲ 8.6 | 1,358 | 1,347 | 0.8 | 176 | 156 | 12.8 | 1.66 | ▲ 0.68 | 1.22 | ▲ 0.20 | 60.9 | ▲ 8.4 |
| | 2年1月 | 358 | 369 | ▲ 3.0 | 1,159 | 1,033 | 12.2 | 508 | 574 | ▲ 11.5 | 1,274 | 1,425 | ▲ 10.6 | 132 | 159 | ▲ 17.0 | 1.42 | ▲ 0.14 | 1.10 | ▲ 0.28 | 36.9 | ▲ 6.2 |
| | 2年2月 | 626 | 765 | ▲ 18.2 | 1,512 | 1,517 | ▲ 0.3 | 536 | 668 | ▲ 19.8 | 1,419 | 1,617 | ▲ 12.2 | 200 | 159 | 25.8 | 0.86 | ▲ 0.01 | 0.94 | ▲ 0.13 | 31.9 | 11.1 |
| | 常用 | 31年3月 | 388 | 437 | ▲ 11.2 | 1,361 | 1,404 | ▲ 3.1 | 630 | 618 | 1.9 | 1,575 | 1,740 | ▲ 9.5 | 176 | 249 | ▲ 29.3 | 1.62 | 0.21 | 1.16 | ▲ 0.08 | 45.4 |
| 31年4月 | | 473 | 410 | 15.4 | 1,460 | 1,385 | 5.4 | 548 | 570 | ▲ 3.9 | 1,586 | 1,621 | ▲ 2.2 | 273 | 252 | 8.3 | 1.16 | ▲ 0.23 | 1.09 | ▲ 0.08 | 57.7 | ▲ 3.8 |
| 1年5月 | | 338 | 350 | ▲ 3.4 | 1,316 | 1,301 | 1.2 | 379 | 473 | ▲ 19.9 | 1,372 | 1,519 | ▲ 9.7 | 228 | 200 | 14.0 | 1.12 | ▲ 0.23 | 1.04 | ▲ 0.13 | 67.5 | 10.4 |
| 1年6月 | | 272 | 274 | ▲ 0.7 | 1,209 | 1,192 | 1.4 | 510 | 501 | 1.8 | 1,311 | 1,420 | ▲ 7.7 | 183 | 171 | 7.0 | 1.88 | 0.05 | 1.08 | ▲ 0.11 | 67.3 | 4.9 |
| 1年7月 | | 264 | 296 | ▲ 10.8 | 1,099 | 1,150 | ▲ 4.4 | 503 | 484 | 3.9 | 1,258 | 1,334 | ▲ 5.7 | 148 | 137 | 8.0 | 1.91 | 0.27 | 1.14 | ▲ 0.02 | 56.1 | 9.8 |
| 1年8月 | | 262 | 261 | 0.4 | 1,049 | 1,073 | ▲ 2.2 | 412 | 476 | ▲ 13.4 | 1,284 | 1,369 | ▲ 6.2 | 144 | 160 | ▲ 10.0 | 1.57 | ▲ 0.25 | 1.22 | ▲ 0.06 | 55.0 | ▲ 6.3 |
| 1年9月 | | 312 | 272 | 14.7 | 1,069 | 1,051 | 1.7 | 520 | 526 | ▲ 1.1 | 1,306 | 1,360 | ▲ 4.0 | 160 | 184 | ▲ 13.0 | 1.67 | ▲ 0.26 | 1.22 | ▲ 0.07 | 51.3 | ▲ 16.3 |
| 1年10月 | | 286 | 312 | ▲ 8.3 | 1,058 | 1,033 | 2.4 | 531 | 503 | 5.6 | 1,328 | 1,365 | ▲ 2.7 | 136 | 146 | ▲ 6.8 | 1.86 | 0.25 | 1.26 | ▲ 0.06 | 47.6 | 0.8 |
| 1年11月 | | 314 | 264 | 18.9 | 1,096 | 999 | 9.7 | 379 | 400 | ▲ 5.3 | 1,282 | 1,292 | ▲ 0.8 | 134 | 146 | ▲ 8.2 | 1.21 | ▲ 0.31 | 1.17 | ▲ 0.12 | 42.7 | ▲ 12.6 |
| 1年12月 | | 283 | 210 | 34.8 | 1,103 | 924 | 19.4 | 395 | 450 | ▲ 12.2 | 1,182 | 1,190 | ▲ 0.7 | 123 | 118 | 4.2 | 1.40 | ▲ 0.74 | 1.07 | ▲ 0.22 | 43.5 | ▲ 12.7 |
| 2年1月 | | 338 | 354 | ▲ 4.5 | 1,130 | 1,004 | 12.5 | 451 | 471 | ▲ 4.2 | 1,114 | 1,222 | ▲ 8.8 | 104 | 126 | ▲ 17.5 | 1.33 | 0.00 | 0.99 | ▲ 0.23 | 30.8 | ▲ 4.8 |
| 2年2月 | | 393 | 488 | ▲ 19.5 | 1,258 | 1,231 | 2.2 | 447 | 603 | ▲ 25.9 | 1,225 | 1,415 | ▲ 13.4 | 179 | 133 | 34.6 | 1.14 | ▲ 0.10 | 0.97 | ▲ 0.18 | 45.5 | 18.2 |

※新規学卒者を除く。

※31年度欄は4月から当月までの累計。

◎職業紹介状況（一般）

| | | ①新規求職申込件数 | | | ②月間有効求職者数 | | | ③新規求人数 | | | ④月間有効求人数 | | | ⑤就職件数 | | | ⑥新規求人倍率 | | ⑦有効求人倍率 | | ⑧就職率 | |
|-------|--------|-----------|-------|--------|-----------|--------|--------|--------|-------|--------|----------|--------|--------|--------|-------|--------|---------|--------|---------|--------|--------|--------|
| | | 件 | 前年度 | 前年比 | 人 | 前年度 | 前年比 | 人 | 前年度 | 前年比 | 人 | 前年度 | 前年比 | 件 | 前年度 | 前年比 | ③/①倍 | 前年差 | ④/②倍 | 前年差 | ⑤/①% | 前年差 |
| 一般 | 平成27年度 | 3,558 | 4,205 | ▲ 15.4 | 11,246 | 12,506 | ▲ 10.1 | 5,159 | 5,209 | ▲ 1.0 | 14,076 | 14,278 | ▲ 1.4 | 1,921 | 2,315 | ▲ 17.0 | 1.45 | 0.21 | 1.25 | 0.11 | 54.0 | ▲ 1.1 |
| | 平成28年度 | 3,544 | 3,558 | ▲ 0.4 | 10,447 | 11,246 | ▲ 7.1 | 4,931 | 5,159 | ▲ 4.4 | 13,574 | 14,076 | ▲ 3.6 | 1,765 | 1,921 | ▲ 8.1 | 1.39 | ▲ 0.06 | 1.30 | 0.05 | 49.8 | ▲ 4.2 |
| | 平成29年度 | 3,259 | 3,544 | ▲ 8.0 | 10,022 | 10,447 | ▲ 4.1 | 5,128 | 4,931 | 4.0 | 14,251 | 13,574 | 5.0 | 1,585 | 1,765 | ▲ 10.2 | 1.57 | 0.18 | 1.42 | 0.12 | 48.6 | ▲ 1.2 |
| | 平成30年度 | 2,965 | 3,259 | ▲ 9.0 | 9,370 | 10,022 | ▲ 6.5 | 4,464 | 5,128 | ▲ 12.9 | 12,160 | 14,251 | ▲ 14.7 | 1,440 | 1,585 | ▲ 9.1 | 1.51 | ▲ 0.06 | 1.30 | ▲ 0.12 | 48.6 | 0.0 |
| | 平成31年度 | 2,619 | 2,676 | ▲ 2.1 | 8,666 | 8,285 | 4.6 | 3,557 | 4,009 | ▲ 11.3 | 10,179 | 10,977 | ▲ 7.3 | 1,228 | 1,310 | ▲ 6.3 | 1.36 | ▲ 0.14 | 1.17 | ▲ 0.15 | 46.9 | ▲ 2.1 |
| 常用 | 平成27年度 | 2,976 | 3,468 | ▲ 14.2 | 9,902 | 11,155 | ▲ 11.2 | 4,829 | 4,812 | 0.4 | 13,307 | 13,233 | 0.6 | 1,536 | 1,817 | ▲ 15.5 | 1.62 | 0.23 | 1.34 | 0.15 | 51.6 | ▲ 0.8 |
| | 平成28年度 | 2,858 | 2,976 | ▲ 4.0 | 9,337 | 9,902 | ▲ 5.7 | 4,605 | 4,829 | ▲ 4.6 | 12,740 | 13,307 | ▲ 4.3 | 1,340 | 1,536 | ▲ 12.8 | 1.61 | ▲ 0.01 | 1.36 | 0.02 | 46.9 | ▲ 4.7 |
| | 平成29年度 | 2,853 | 2,858 | ▲ 0.2 | 9,350 | 9,337 | 0.1 | 4,880 | 4,605 | 6.0 | 13,612 | 12,740 | 6.8 | 1,438 | 1,340 | 7.3 | 1.71 | 0.10 | 1.46 | 0.10 | 50.4 | 3.5 |
| | 平成30年度 | 2,577 | 2,853 | ▲ 9.7 | 8,773 | 9,350 | ▲ 6.2 | 4,254 | 4,880 | ▲ 12.8 | 11,666 | 13,612 | ▲ 14.3 | 1,329 | 1,438 | ▲ 7.6 | 1.65 | ▲ 0.06 | 1.33 | ▲ 0.13 | 51.6 | 1.2 |
| | 平成31年度 | 2,303 | 2,300 | 0.1 | 8,265 | 7,849 | 5.3 | 3,329 | 3,812 | ▲ 12.7 | 9,612 | 10,566 | ▲ 9.0 | 1,135 | 1,209 | ▲ 6.1 | 1.45 | ▲ 0.21 | 1.16 | ▲ 0.19 | 49.3 | ▲ 3.3 |
| 一般 | 31年3月 | 289 | 325 | ▲ 11.1 | 1,085 | 1,179 | ▲ 8.0 | 455 | 416 | 9.4 | 1,183 | 1,320 | ▲ 10.4 | 130 | 219 | ▲ 40.6 | 1.57 | 0.29 | 1.09 | ▲ 0.03 | 45.0 | ▲ 22.4 |
| | 31年4月 | 322 | 274 | 17.5 | 994 | 939 | 5.9 | 335 | 424 | ▲ 21.0 | 1,127 | 1,165 | ▲ 3.3 | 212 | 176 | 20.5 | 1.04 | ▲ 0.51 | 1.13 | ▲ 0.11 | 65.8 | 1.6 |
| | 1年5月 | 228 | 231 | ▲ 1.3 | 872 | 846 | 3.1 | 270 | 329 | ▲ 17.9 | 951 | 1,073 | ▲ 11.4 | 151 | 131 | 15.3 | 1.18 | ▲ 0.24 | 1.09 | ▲ 0.18 | 66.2 | 9.5 |
| | 1年6月 | 183 | 190 | ▲ 3.7 | 779 | 757 | 2.9 | 364 | 361 | 0.8 | 903 | 1,028 | ▲ 12.2 | 108 | 120 | ▲ 10.0 | 1.99 | 0.09 | 1.16 | ▲ 0.20 | 59.0 | ▲ 4.2 |
| | 1年7月 | 183 | 201 | ▲ 9.0 | 719 | 736 | ▲ 2.3 | 360 | 349 | 3.2 | 916 | 964 | ▲ 5.0 | 98 | 103 | ▲ 4.9 | 1.97 | 0.23 | 1.27 | ▲ 0.04 | 53.6 | 2.4 |
| | 1年8月 | 167 | 184 | ▲ 9.2 | 687 | 695 | ▲ 1.2 | 262 | 371 | ▲ 29.4 | 909 | 1,015 | ▲ 10.4 | 98 | 112 | ▲ 12.5 | 1.57 | ▲ 0.45 | 1.32 | ▲ 0.14 | 58.7 | ▲ 2.2 |
| | 1年9月 | 200 | 173 | 15.6 | 697 | 666 | 4.7 | 370 | 352 | 5.1 | 913 | 993 | ▲ 8.1 | 107 | 142 | ▲ 24.6 | 1.85 | ▲ 0.18 | 1.31 | ▲ 0.18 | 53.5 | ▲ 28.6 |
| | 1年10月 | 197 | 224 | ▲ 12.1 | 686 | 673 | 1.9 | 376 | 364 | 3.3 | 928 | 968 | ▲ 4.1 | 88 | 108 | ▲ 18.5 | 1.91 | 0.28 | 1.35 | ▲ 0.09 | 44.7 | ▲ 3.5 |
| | 1年11月 | 220 | 180 | 22.2 | 723 | 641 | 12.8 | 257 | 288 | ▲ 10.8 | 908 | 902 | 0.7 | 81 | 101 | ▲ 19.8 | 1.17 | ▲ 0.43 | 1.26 | ▲ 0.15 | 36.8 | ▲ 19.3 |
| | 1年12月 | 181 | 142 | 27.5 | 721 | 586 | 23.0 | 320 | 339 | ▲ 5.6 | 881 | 875 | 0.7 | 104 | 115 | ▲ 9.6 | 1.77 | ▲ 0.62 | 1.22 | ▲ 0.27 | 57.5 | ▲ 23.5 |
| | 2年1月 | 246 | 248 | ▲ 0.8 | 743 | 650 | 14.3 | 317 | 371 | ▲ 14.6 | 827 | 917 | ▲ 9.8 | 74 | 95 | ▲ 22.1 | 1.29 | ▲ 0.21 | 1.11 | ▲ 0.30 | 30.1 | ▲ 8.2 |
| | 2年2月 | 492 | 629 | ▲ 21.8 | 1,045 | 1,096 | ▲ 4.7 | 326 | 461 | ▲ 29.3 | 916 | 1,077 | ▲ 14.9 | 107 | 107 | 0.0 | 0.66 | ▲ 0.07 | 0.88 | ▲ 0.10 | 21.7 | 4.7 |
| | 常用 | 31年3月 | 277 | 303 | ▲ 8.6 | 924 | 963 | ▲ 4.0 | 442 | 403 | 9.7 | 1,100 | 1,226 | ▲ 10.3 | 120 | 182 | ▲ 34.1 | 1.60 | 0.27 | 1.19 | ▲ 0.08 | 43.3 |
| 31年4月 | | 299 | 257 | 16.3 | 962 | 910 | 5.7 | 330 | 405 | ▲ 18.5 | 1,081 | 1,108 | ▲ 2.4 | 198 | 163 | 21.5 | 1.10 | ▲ 0.48 | 1.12 | ▲ 0.10 | 66.2 | 2.8 |
| 1年5月 | | 218 | 213 | 2.3 | 839 | 814 | 3.1 | 267 | 319 | ▲ 16.3 | 930 | 1,048 | ▲ 11.3 | 146 | 128 | 14.1 | 1.22 | ▲ 0.28 | 1.11 | ▲ 0.18 | 67.0 | 6.9 |
| 1年6月 | | 179 | 185 | ▲ 3.2 | 764 | 746 | 2.4 | 346 | 350 | ▲ 1.1 | 878 | 1,005 | ▲ 12.6 | 105 | 110 | ▲ 4.5 | 1.93 | 0.04 | 1.15 | ▲ 0.20 | 58.7 | ▲ 0.8 |
| 1年7月 | | 183 | 198 | ▲ 7.6 | 714 | 731 | ▲ 2.3 | 340 | 343 | ▲ 0.9 | 878 | 947 | ▲ 7.3 | 93 | 93 | 0.0 | 1.86 | 0.13 | 1.23 | ▲ 0.07 | 50.8 | 3.8 |
| 1年8月 | | 165 | 184 | ▲ 10.3 | 684 | 693 | ▲ 1.3 | 241 | 360 | ▲ 33.1 | 856 | 999 | ▲ 14.3 | 92 | 112 | ▲ 17.9 | 1.46 | ▲ 0.50 | 1.25 | ▲ 0.19 | 55.8 | ▲ 5.1 |
| 1年9月 | | 199 | 173 | 15.0 | 694 | 665 | 4.4 | 356 | 344 | 3.5 | 865 | 971 | ▲ 10.9 | 102 | 139 | ▲ 26.6 | 1.79 | ▲ 0.20 | 1.25 | ▲ 0.21 | 51.3 | ▲ 29.0 |
| 1年10月 | | 194 | 201 | ▲ 3.5 | 682 | 649 | 5.1 | 360 | 359 | 0.3 | 882 | 949 | ▲ 7.1 | 83 | 104 | ▲ 20.2 | 1.86 | 0.07 | 1.29 | ▲ 0.17 | 42.8 | ▲ 8.9 |
| 1年11月 | | 203 | 175 | 16.0 | 703 | 634 | 10.9 | 229 | 280 | ▲ 18.2 | 856 | 890 | ▲ 3.8 | 76 | 98 | ▲ 22.4 | 1.13 | ▲ 0.47 | 1.22 | ▲ 0.18 | 37.4 | ▲ 18.6 |
| 1年12月 | | 175 | 128 | 36.7 | 711 | 568 | 25.2 | 295 | 312 | ▲ 5.4 | 816 | 841 | ▲ 3.0 | 80 | 87 | ▲ 8.0 | 1.69 | ▲ 0.75 | 1.15 | ▲ 0.33 | 45.7 | ▲ 22.3 |
| 2年1月 | | 227 | 233 | ▲ 2.6 | 717 | 625 | 14.7 | 290 | 315 | ▲ 7.9 | 757 | 834 | ▲ 9.2 | 66 | 86 | ▲ 23.3 | 1.28 | ▲ 0.07 | 1.06 | ▲ 0.27 | 29.1 | ▲ 7.8 |
| 2年2月 | | 261 | 353 | ▲ 26.1 | 795 | 814 | ▲ 2.3 | 275 | 425 | ▲ 35.3 | 813 | 974 | ▲ 16.5 | 94 | 89 | 5.6 | 1.05 | ▲ 0.15 | 1.02 | ▲ 0.18 | 36.0 | 10.8 |

※新規学卒者を除く。

※31年度欄は4月から当月までの累計。

◎職業紹介状況（パート）

| | | ①新規求職申込件数 | | | ②月間有効求職者数 | | | ③新規求人数 | | | ④月間有効求人数 | | | ⑤就職件数 | | | ⑥新規求人倍率 | | ⑦有効求人倍率 | | ⑧就職率 | |
|-------|--------|-----------|-------|--------|-----------|-------|-------|--------|-------|--------|----------|-------|--------|-------|-----|--------|---------|--------|---------|--------|--------|--------|
| | | 件 | 前年度 | 前年比 | 人 | 前年度 | 前年比 | 人 | 前年度 | 前年比 | 人 | 前年度 | 前年比 | 件 | 前年度 | 前年比 | ③/①倍 | 前年差 | ④/②倍 | 前年差 | ⑤/①% | 前年差 |
| 一般 | 平成27年度 | 1,267 | 1,282 | ▲ 1.2 | 4,566 | 4,612 | ▲ 1.0 | 2,682 | 2,817 | ▲ 4.8 | 7,170 | 7,698 | ▲ 6.9 | 738 | 797 | ▲ 7.4 | 2.12 | ▲ 0.08 | 1.57 | ▲ 0.10 | 58.2 | ▲ 4.0 |
| | 平成28年度 | 1,291 | 1,267 | 1.9 | 4,558 | 4,566 | ▲ 0.2 | 2,768 | 2,682 | 3.2 | 7,286 | 7,170 | 1.6 | 782 | 738 | 6.0 | 2.14 | 0.02 | 1.60 | 0.03 | 60.6 | 2.4 |
| | 平成29年度 | 1,284 | 1,291 | ▲ 0.5 | 4,633 | 4,558 | 1.6 | 2,660 | 2,768 | ▲ 3.9 | 7,318 | 7,286 | 0.4 | 782 | 782 | 0.0 | 2.07 | ▲ 0.07 | 1.58 | ▲ 0.02 | 60.9 | 0.3 |
| | 平成30年度 | 1,310 | 1,284 | 2.0 | 4,978 | 4,633 | 7.4 | 2,262 | 2,660 | ▲ 15.0 | 6,131 | 7,318 | ▲ 16.2 | 743 | 782 | ▲ 5.0 | 1.73 | ▲ 0.34 | 1.23 | ▲ 0.35 | 56.7 | ▲ 4.2 |
| | 平成31年度 | 1,243 | 1,199 | 3.7 | 4,623 | 4,538 | 1.9 | 2,074 | 2,026 | 2.4 | 5,426 | 5,549 | ▲ 2.2 | 809 | 674 | 20.0 | 1.67 | ▲ 0.02 | 1.17 | ▲ 0.05 | 65.1 | 8.9 |
| 常用 | 平成27年度 | 1,258 | 1,266 | ▲ 0.6 | 4,544 | 4,566 | ▲ 0.5 | 2,217 | 2,434 | ▲ 8.9 | 6,082 | 6,581 | ▲ 7.6 | 589 | 647 | ▲ 9.0 | 1.76 | ▲ 0.16 | 1.34 | ▲ 0.10 | 46.8 | ▲ 4.3 |
| | 平成28年度 | 1,279 | 1,258 | 1.7 | 4,530 | 4,544 | ▲ 0.3 | 2,266 | 2,217 | 2.2 | 6,026 | 6,082 | ▲ 0.9 | 630 | 589 | 7.0 | 1.77 | 0.01 | 1.33 | ▲ 0.01 | 49.3 | 2.5 |
| | 平成29年度 | 1,269 | 1,279 | ▲ 0.8 | 4,595 | 4,530 | 1.4 | 2,099 | 2,266 | ▲ 7.4 | 5,832 | 6,026 | ▲ 3.2 | 606 | 630 | ▲ 3.8 | 1.65 | ▲ 0.12 | 1.27 | ▲ 0.06 | 47.8 | ▲ 1.5 |
| | 平成30年度 | 1,302 | 1,269 | 2.6 | 4,931 | 4,595 | 7.3 | 1,833 | 2,099 | ▲ 12.7 | 5,016 | 5,832 | ▲ 14.0 | 620 | 606 | 2.3 | 1.41 | ▲ 0.24 | 1.02 | ▲ 0.25 | 47.6 | ▲ 0.2 |
| | 平成31年度 | 1,232 | 1,191 | 3.4 | 4,582 | 4,494 | 2.0 | 1,746 | 1,645 | 6.1 | 4,636 | 4,541 | 2.1 | 677 | 564 | 20.0 | 1.42 | 0.04 | 1.01 | 0.00 | 55.0 | 7.6 |
| 一般 | 31年3月 | 111 | 136 | ▲ 18.4 | 440 | 445 | ▲ 1.1 | 236 | 258 | ▲ 8.5 | 582 | 631 | ▲ 7.8 | 69 | 77 | ▲ 10.4 | 2.13 | 0.23 | 1.32 | ▲ 0.10 | 62.2 | 5.6 |
| | 31年4月 | 175 | 153 | 14.4 | 502 | 478 | 5.0 | 248 | 205 | 21.0 | 602 | 612 | ▲ 1.6 | 86 | 98 | ▲ 12.2 | 1.42 | 0.08 | 1.20 | ▲ 0.08 | 49.1 | ▲ 15.0 |
| | 1年5月 | 121 | 138 | ▲ 12.3 | 480 | 490 | ▲ 2.0 | 123 | 177 | ▲ 30.5 | 505 | 566 | ▲ 10.8 | 95 | 79 | 20.3 | 1.02 | ▲ 0.26 | 1.05 | ▲ 0.11 | 78.5 | 21.3 |
| | 1年6月 | 94 | 90 | 4.4 | 449 | 450 | ▲ 0.2 | 184 | 187 | ▲ 1.6 | 483 | 506 | ▲ 4.5 | 86 | 73 | 17.8 | 1.96 | ▲ 0.12 | 1.08 | ▲ 0.04 | 91.5 | 10.4 |
| | 1年7月 | 82 | 100 | ▲ 18.0 | 389 | 424 | ▲ 8.3 | 212 | 174 | 21.8 | 458 | 467 | ▲ 1.9 | 68 | 52 | 30.8 | 2.59 | 0.85 | 1.18 | 0.08 | 82.9 | 30.9 |
| | 1年8月 | 98 | 78 | 25.6 | 369 | 385 | ▲ 4.2 | 186 | 140 | 32.9 | 493 | 448 | 10.0 | 67 | 56 | 19.6 | 1.90 | 0.11 | 1.34 | 0.18 | 68.4 | ▲ 3.4 |
| | 1年9月 | 115 | 99 | 16.2 | 379 | 391 | ▲ 3.1 | 172 | 203 | ▲ 15.3 | 475 | 457 | 3.9 | 61 | 56 | 8.9 | 1.50 | ▲ 0.55 | 1.25 | 0.08 | 53.0 | ▲ 3.6 |
| | 1年10月 | 92 | 112 | ▲ 17.9 | 380 | 388 | ▲ 2.1 | 202 | 173 | 16.8 | 495 | 473 | 4.7 | 56 | 46 | 21.7 | 2.20 | 0.66 | 1.30 | 0.08 | 60.9 | 19.8 |
| | 1年11月 | 112 | 89 | 25.8 | 397 | 368 | 7.9 | 185 | 170 | 8.8 | 488 | 500 | ▲ 2.4 | 67 | 57 | 17.5 | 1.65 | ▲ 0.26 | 1.23 | ▲ 0.13 | 59.8 | ▲ 4.2 |
| | 1年12月 | 108 | 83 | 30.1 | 395 | 360 | 9.7 | 161 | 187 | ▲ 13.9 | 477 | 472 | 1.1 | 72 | 41 | 75.6 | 1.49 | ▲ 0.76 | 1.21 | ▲ 0.10 | 66.7 | 17.3 |
| | 2年1月 | 112 | 121 | ▲ 7.4 | 416 | 383 | 8.6 | 191 | 203 | ▲ 5.9 | 447 | 508 | ▲ 12.0 | 58 | 64 | ▲ 9.4 | 1.71 | 0.03 | 1.07 | ▲ 0.26 | 51.8 | ▲ 1.1 |
| | 2年2月 | 134 | 136 | ▲ 1.5 | 467 | 421 | 10.9 | 210 | 207 | 1.4 | 503 | 540 | ▲ 6.9 | 93 | 52 | 78.8 | 1.57 | 0.05 | 1.08 | ▲ 0.20 | 69.4 | 31.2 |
| | 常用 | 31年3月 | 111 | 134 | ▲ 17.2 | 437 | 441 | ▲ 0.9 | 188 | 215 | ▲ 12.6 | 475 | 514 | ▲ 7.6 | 56 | 67 | ▲ 16.4 | 1.69 | 0.09 | 1.09 | ▲ 0.08 | 50.5 |
| 31年4月 | | 174 | 153 | 13.7 | 498 | 475 | 4.8 | 218 | 165 | 32.1 | 505 | 513 | ▲ 1.6 | 75 | 89 | ▲ 15.7 | 1.25 | 0.17 | 1.01 | ▲ 0.07 | 43.1 | ▲ 15.1 |
| 1年5月 | | 120 | 137 | ▲ 12.4 | 477 | 487 | ▲ 2.1 | 112 | 154 | ▲ 27.3 | 442 | 471 | ▲ 6.2 | 82 | 72 | 13.9 | 0.93 | ▲ 0.19 | 0.93 | ▲ 0.04 | 68.3 | 15.7 |
| 1年6月 | | 93 | 89 | 4.5 | 445 | 446 | ▲ 0.2 | 164 | 151 | 8.6 | 433 | 415 | 4.3 | 78 | 61 | 27.9 | 1.76 | 0.06 | 0.97 | 0.04 | 83.9 | 15.4 |
| 1年7月 | | 81 | 98 | ▲ 17.3 | 385 | 419 | ▲ 8.1 | 163 | 141 | 15.6 | 380 | 387 | ▲ 1.8 | 55 | 44 | 25.0 | 2.01 | 0.57 | 0.99 | 0.07 | 67.9 | 23.0 |
| 1年8月 | | 97 | 77 | 26.0 | 365 | 380 | ▲ 3.9 | 171 | 116 | 47.4 | 428 | 370 | 15.7 | 52 | 48 | 8.3 | 1.76 | 0.25 | 1.17 | 0.20 | 53.6 | ▲ 8.7 |
| 1年9月 | | 113 | 99 | 14.1 | 375 | 386 | ▲ 2.8 | 164 | 182 | ▲ 9.9 | 441 | 389 | 13.4 | 58 | 45 | 28.9 | 1.45 | ▲ 0.39 | 1.18 | 0.17 | 51.3 | 5.8 |
| 1年10月 | | 92 | 111 | ▲ 17.1 | 376 | 384 | ▲ 2.1 | 171 | 144 | 18.8 | 446 | 416 | 7.2 | 53 | 42 | 26.2 | 1.86 | 0.56 | 1.19 | 0.11 | 57.6 | 19.8 |
| 1年11月 | | 111 | 89 | 24.7 | 393 | 365 | 7.7 | 150 | 120 | 25.0 | 426 | 402 | 6.0 | 58 | 48 | 20.8 | 1.35 | 0.00 | 1.08 | ▲ 0.02 | 52.3 | ▲ 1.6 |
| 1年12月 | | 108 | 82 | 31.7 | 392 | 356 | 10.1 | 100 | 138 | ▲ 27.5 | 366 | 349 | 4.9 | 43 | 31 | 38.7 | 0.93 | ▲ 0.75 | 0.93 | ▲ 0.05 | 39.8 | 2.0 |
| 2年1月 | | 111 | 121 | ▲ 8.3 | 413 | 379 | 9.0 | 161 | 156 | 3.2 | 357 | 388 | ▲ 8.0 | 38 | 40 | ▲ 5.0 | 1.45 | 0.16 | 0.86 | ▲ 0.16 | 34.2 | 1.1 |
| 2年2月 | | 132 | 135 | ▲ 2.2 | 463 | 417 | 11.0 | 172 | 178 | ▲ 3.4 | 412 | 441 | ▲ 6.6 | 85 | 44 | 93.2 | 1.30 | ▲ 0.02 | 0.89 | ▲ 0.17 | 64.4 | 31.8 |

※新規学卒者を除く。

※31年度欄は4月から当月までの累計。

◎職業紹介状況（中高年齢者／一般＋パート）

| | | 45歳以上 | | | | | | | | | | 55歳以上 | | | | | | | | | |
|-------|--------|-----------|-------|--------|-----------|-------|-------|-------|-------|--------|--------|-----------|-------|--------|-----------|-------|-------|-------|-----|--------|--------|
| | | ①新規求職申込件数 | | | ②月間有効求職者数 | | | ③就職件数 | | | ④就職率 | ①新規求職申込件数 | | | ②月間有効求職者数 | | | ③就職件数 | | | ④就職率 |
| | | 件 | 前年度 | 前年比 | 人 | 前年度 | 前年比 | 件 | 前年度 | 前年比 | ③/①% | 件 | 前年度 | 前年比 | 人 | 前年度 | 前年比 | 件 | 前年度 | 前年比 | ③/①% |
| 一般 | 平成27年度 | 2,258 | 2,433 | ▲ 7.2 | 7,698 | 7,946 | ▲ 3.1 | 1,111 | 1,256 | ▲ 11.5 | 49.2 | 1,232 | 1,383 | ▲ 10.9 | 4,208 | 4,563 | ▲ 7.8 | 537 | 631 | ▲ 14.9 | 43.6 |
| | 平成28年度 | 2,351 | 2,258 | 4.1 | 7,652 | 7,698 | ▲ 0.6 | 1,135 | 1,111 | 2.2 | 48.3 | 1,388 | 1,232 | 12.7 | 4,626 | 4,208 | 9.9 | 604 | 537 | 12.5 | 43.5 |
| | 平成29年度 | 2,228 | 2,351 | ▲ 5.2 | 7,650 | 7,652 | 0.0 | 1,038 | 1,135 | ▲ 8.5 | 46.6 | 1,315 | 1,388 | ▲ 5.3 | 4,532 | 4,626 | ▲ 2.0 | 514 | 604 | ▲ 14.9 | 39.1 |
| | 平成30年度 | 2,153 | 2,228 | ▲ 3.4 | 7,541 | 7,650 | ▲ 1.4 | 980 | 1,038 | ▲ 5.6 | 45.5 | 1,296 | 1,315 | ▲ 1.4 | 4,571 | 4,532 | 0.9 | 497 | 514 | ▲ 3.3 | 38.3 |
| | 平成31年度 | 2,030 | 1,972 | 2.9 | 7,222 | 6,730 | 7.3 | 966 | 891 | 8.4 | 47.6 | 1,221 | 1,183 | 3.2 | 4,256 | 4,075 | 4.4 | 496 | 448 | 10.7 | 40.6 |
| 常用 | 平成27年度 | 1,892 | 1,950 | ▲ 3.0 | 6,843 | 7,030 | ▲ 2.7 | 821 | 934 | ▲ 12.1 | 43.4 | 988 | 1,065 | ▲ 7.2 | 3,646 | 3,938 | ▲ 7.4 | 367 | 444 | ▲ 17.3 | 37.1 |
| | 平成28年度 | 1,892 | 1,892 | 0.0 | 6,900 | 6,843 | 0.8 | 834 | 821 | 1.6 | 44.1 | 1,074 | 988 | 8.7 | 4,110 | 3,646 | 12.7 | 411 | 367 | 12.0 | 38.3 |
| | 平成29年度 | 1,953 | 1,892 | 3.2 | 7,189 | 6,900 | 4.2 | 894 | 834 | 7.2 | 45.8 | 1,121 | 1,074 | 4.4 | 4,197 | 4,110 | 2.1 | 444 | 411 | 8.0 | 39.6 |
| | 平成30年度 | 1,892 | 1,953 | ▲ 3.1 | 7,137 | 7,189 | ▲ 0.7 | 865 | 894 | ▲ 3.2 | 45.7 | 1,109 | 1,121 | ▲ 1.1 | 4,277 | 4,197 | 1.9 | 432 | 444 | ▲ 2.7 | 39.0 |
| | 平成31年度 | 1,822 | 1,719 | 6.0 | 6,959 | 6,437 | 8.1 | 864 | 784 | 10.2 | 47.4 | 1,064 | 1,000 | 6.4 | 4,057 | 3,862 | 5.0 | 430 | 386 | 11.4 | 40.4 |
| 一般 | 31年3月 | 181 | 228 | ▲ 20.6 | 811 | 869 | ▲ 6.7 | 89 | 153 | ▲ 41.8 | 49.2 | 113 | 127 | ▲ 11.0 | 496 | 515 | ▲ 3.7 | 49 | 73 | ▲ 32.9 | 43.4 |
| | 31年4月 | 277 | 223 | 24.2 | 806 | 747 | 7.9 | 149 | 133 | 12.0 | 53.8 | 179 | 136 | 31.6 | 489 | 434 | 12.7 | 79 | 66 | 19.7 | 44.1 |
| | 1年5月 | 162 | 173 | ▲ 6.4 | 716 | 700 | 2.3 | 123 | 100 | 23.0 | 75.9 | 97 | 107 | ▲ 9.3 | 436 | 421 | 3.6 | 57 | 50 | 14.0 | 58.8 |
| | 1年6月 | 140 | 145 | ▲ 3.4 | 657 | 632 | 4.0 | 75 | 83 | ▲ 9.6 | 53.6 | 78 | 89 | ▲ 12.4 | 402 | 396 | 1.5 | 41 | 45 | ▲ 8.9 | 52.6 |
| | 1年7月 | 123 | 150 | ▲ 18.0 | 593 | 611 | ▲ 2.9 | 72 | 57 | 26.3 | 58.5 | 70 | 96 | ▲ 27.1 | 347 | 382 | ▲ 9.2 | 31 | 34 | ▲ 8.8 | 44.3 |
| | 1年8月 | 127 | 125 | 1.6 | 564 | 583 | ▲ 3.3 | 78 | 79 | ▲ 1.3 | 61.4 | 81 | 72 | 12.5 | 329 | 360 | ▲ 8.6 | 42 | 39 | 7.7 | 51.9 |
| | 1年9月 | 159 | 131 | 21.4 | 571 | 550 | 3.8 | 75 | 90 | ▲ 16.7 | 47.2 | 91 | 74 | 23.0 | 334 | 331 | 0.9 | 43 | 47 | ▲ 8.5 | 47.3 |
| | 1年10月 | 170 | 185 | ▲ 8.1 | 587 | 568 | 3.3 | 66 | 72 | ▲ 8.3 | 38.8 | 96 | 116 | ▲ 17.2 | 340 | 351 | ▲ 3.1 | 34 | 34 | 0.0 | 35.4 |
| | 1年11月 | 175 | 115 | 52.2 | 626 | 510 | 22.7 | 68 | 62 | 9.7 | 38.9 | 107 | 53 | 101.9 | 364 | 303 | 20.1 | 36 | 23 | 56.5 | 33.6 |
| | 1年12月 | 146 | 111 | 31.5 | 608 | 489 | 24.3 | 92 | 88 | 4.5 | 63.0 | 82 | 62 | 32.3 | 339 | 287 | 18.1 | 51 | 47 | 8.5 | 62.2 |
| | 2年1月 | 187 | 186 | 0.5 | 635 | 519 | 22.4 | 58 | 60 | ▲ 3.3 | 31.0 | 110 | 113 | ▲ 2.7 | 364 | 306 | 19.0 | 30 | 29 | 3.4 | 27.3 |
| | 2年2月 | 364 | 428 | ▲ 15.0 | 859 | 821 | 4.6 | 110 | 67 | 64.2 | 30.2 | 230 | 265 | ▲ 13.2 | 512 | 504 | 1.6 | 52 | 34 | 52.9 | 22.6 |
| | 常用 | 31年3月 | 173 | 216 | ▲ 19.9 | 700 | 723 | ▲ 3.2 | 81 | 126 | ▲ 35.7 | 46.8 | 109 | 119 | ▲ 8.4 | 415 | 407 | 2.0 | 46 | 62 | ▲ 25.8 |
| 31年4月 | | 267 | 215 | 24.2 | 789 | 733 | 7.6 | 138 | 124 | 11.3 | 51.7 | 172 | 132 | 30.3 | 479 | 425 | 12.7 | 71 | 63 | 12.7 | 41.3 |
| 1年5月 | | 157 | 164 | ▲ 4.3 | 701 | 686 | 2.2 | 111 | 93 | 19.4 | 70.7 | 93 | 101 | ▲ 7.9 | 425 | 412 | 3.2 | 52 | 48 | 8.3 | 55.9 |
| 1年6月 | | 136 | 141 | ▲ 3.5 | 648 | 626 | 3.5 | 68 | 73 | ▲ 6.8 | 50.0 | 75 | 87 | ▲ 13.8 | 395 | 392 | 0.8 | 35 | 35 | 0.0 | 46.7 |
| 1年7月 | | 123 | 148 | ▲ 16.9 | 589 | 608 | ▲ 3.1 | 65 | 50 | 30.0 | 52.8 | 70 | 95 | ▲ 26.3 | 344 | 381 | ▲ 9.7 | 27 | 29 | ▲ 6.9 | 38.6 |
| 1年8月 | | 126 | 125 | 0.8 | 563 | 582 | ▲ 3.3 | 73 | 77 | ▲ 5.2 | 57.9 | 80 | 72 | 11.1 | 328 | 359 | ▲ 8.6 | 39 | 38 | 2.6 | 48.8 |
| 1年9月 | | 158 | 131 | 20.6 | 569 | 549 | 3.6 | 71 | 85 | ▲ 16.5 | 44.9 | 90 | 74 | 21.6 | 332 | 330 | 0.6 | 41 | 44 | ▲ 6.8 | 45.6 |
| 1年10月 | | 168 | 163 | 3.1 | 584 | 546 | 7.0 | 63 | 67 | ▲ 6.0 | 37.5 | 95 | 98 | ▲ 3.1 | 338 | 333 | 1.5 | 31 | 31 | 0.0 | 32.6 |
| 1年11月 | | 158 | 112 | 41.1 | 607 | 505 | 20.2 | 63 | 57 | 10.5 | 39.9 | 90 | 50 | 80.0 | 346 | 299 | 15.7 | 34 | 18 | 88.9 | 37.8 |
| 1年12月 | | 141 | 96 | 46.9 | 600 | 471 | 27.4 | 64 | 60 | 6.7 | 45.4 | 79 | 50 | 58.0 | 333 | 272 | 22.4 | 33 | 29 | 13.8 | 41.8 |
| 2年1月 | | 170 | 172 | ▲ 1.2 | 613 | 493 | 24.3 | 48 | 50 | ▲ 4.0 | 28.2 | 94 | 101 | ▲ 6.9 | 345 | 285 | 21.1 | 22 | 27 | ▲ 18.5 | 23.4 |
| 2年2月 | | 218 | 252 | ▲ 13.5 | 696 | 638 | 9.1 | 100 | 48 | 108.3 | 45.9 | 126 | 140 | ▲ 10.0 | 392 | 374 | 4.8 | 45 | 24 | 87.5 | 35.7 |

※新規学卒者を除く。

※31年度欄は4月から当月までの累計。

◎職業紹介状況（中高年齢者／一般）

| | | 45歳以上 | | | | | | | | | | 55歳以上 | | | | | | | | | |
|----|--------|-----------|-------|--------|-----------|-------|--------|-------|-----|--------|------|-----------|-------|--------|-----------|-------|--------|-------|-----|--------|------|
| | | ①新規求職申込件数 | | | ②月間有効求職者数 | | | ③就職件数 | | | ④就職率 | ①新規求職申込件数 | | | ②月間有効求職者数 | | | ③就職件数 | | | ④就職率 |
| | | 件 | 前年度 | 前年比 | 人 | 前年度 | 前年比 | 件 | 前年度 | 前年比 | ③/①% | 件 | 前年度 | 前年比 | 人 | 前年度 | 前年比 | 件 | 前年度 | 前年比 | ③/①% |
| 一般 | 平成27年度 | 1,622 | 1,850 | ▲ 12.3 | 5,218 | 5,628 | ▲ 7.3 | 809 | 936 | ▲ 13.6 | 49.9 | 846 | 1,023 | ▲ 17.3 | 2,692 | 3,163 | ▲ 14.9 | 381 | 468 | ▲ 18.6 | 45.0 |
| | 平成28年度 | 1,691 | 1,622 | 4.3 | 5,045 | 5,218 | ▲ 3.3 | 781 | 809 | ▲ 3.5 | 46.2 | 962 | 846 | 13.7 | 2,840 | 2,692 | 5.5 | 415 | 381 | 8.9 | 43.1 |
| | 平成29年度 | 1,557 | 1,691 | ▲ 7.9 | 5,027 | 5,045 | ▲ 0.4 | 676 | 781 | ▲ 13.4 | 43.4 | 859 | 962 | ▲ 10.7 | 2,747 | 2,840 | ▲ 3.3 | 324 | 415 | ▲ 21.9 | 37.7 |
| | 平成30年度 | 1,435 | 1,557 | ▲ 7.8 | 4,654 | 5,027 | ▲ 7.4 | 624 | 676 | ▲ 7.7 | 43.5 | 802 | 859 | ▲ 6.6 | 2,608 | 2,747 | ▲ 5.1 | 314 | 324 | ▲ 3.1 | 39.2 |
| | 平成31年度 | 1,309 | 1,313 | ▲ 0.3 | 4,435 | 4,106 | 8.0 | 563 | 570 | ▲ 1.2 | 43.0 | 733 | 734 | ▲ 0.1 | 2,376 | 2,292 | 3.7 | 278 | 289 | ▲ 3.8 | 37.9 |
| 常用 | 平成27年度 | 1,259 | 1,370 | ▲ 8.1 | 4,371 | 4,721 | ▲ 7.4 | 581 | 663 | ▲ 12.4 | 46.1 | 604 | 707 | ▲ 14.6 | 2,133 | 2,544 | ▲ 16.2 | 243 | 298 | ▲ 18.5 | 40.2 |
| | 平成28年度 | 1,235 | 1,259 | ▲ 1.9 | 4,301 | 4,371 | ▲ 1.6 | 532 | 581 | ▲ 8.4 | 43.1 | 650 | 604 | 7.6 | 2,331 | 2,133 | 9.3 | 250 | 243 | 2.9 | 38.5 |
| | 平成29年度 | 1,283 | 1,235 | 3.9 | 4,569 | 4,301 | 6.2 | 594 | 532 | 11.7 | 46.3 | 666 | 650 | 2.5 | 2,413 | 2,331 | 3.5 | 282 | 250 | 12.8 | 42.3 |
| | 平成30年度 | 1,175 | 1,283 | ▲ 8.4 | 4,256 | 4,569 | ▲ 6.9 | 559 | 594 | ▲ 5.9 | 47.6 | 616 | 666 | ▲ 7.5 | 2,320 | 2,413 | ▲ 3.9 | 274 | 282 | ▲ 2.8 | 44.5 |
| | 平成31年度 | 1,101 | 1,061 | 3.8 | 4,173 | 3,818 | 9.3 | 515 | 510 | 1.0 | 46.8 | 576 | 552 | 4.3 | 2,178 | 2,084 | 4.5 | 239 | 251 | ▲ 4.8 | 41.5 |
| 一般 | 31年3月 | 122 | 157 | ▲ 22.3 | 548 | 614 | ▲ 10.7 | 54 | 109 | ▲ 50.5 | 44.3 | 68 | 85 | ▲ 20.0 | 316 | 348 | ▲ 9.2 | 25 | 51 | ▲ 51.0 | 36.8 |
| | 31年4月 | 171 | 133 | 28.6 | 502 | 469 | 7.0 | 111 | 84 | 32.1 | 64.9 | 101 | 68 | 48.5 | 276 | 243 | 13.6 | 56 | 43 | 30.2 | 55.4 |
| | 1年5月 | 102 | 104 | ▲ 1.9 | 437 | 413 | 5.8 | 74 | 61 | 21.3 | 72.5 | 58 | 61 | ▲ 4.9 | 243 | 225 | 8.0 | 33 | 33 | 0.0 | 56.9 |
| | 1年6月 | 91 | 93 | ▲ 2.2 | 393 | 363 | 8.3 | 38 | 48 | ▲ 20.8 | 41.8 | 51 | 49 | 4.1 | 224 | 207 | 8.2 | 17 | 26 | ▲ 34.6 | 33.3 |
| | 1年7月 | 83 | 100 | ▲ 17.0 | 370 | 359 | 3.1 | 38 | 36 | 5.6 | 45.8 | 39 | 57 | ▲ 31.6 | 198 | 203 | ▲ 2.5 | 15 | 20 | ▲ 25.0 | 38.5 |
| | 1年8月 | 68 | 80 | ▲ 15.0 | 348 | 350 | ▲ 0.6 | 44 | 50 | ▲ 12.0 | 64.7 | 39 | 41 | ▲ 4.9 | 186 | 198 | ▲ 6.1 | 22 | 21 | 4.8 | 56.4 |
| | 1年9月 | 88 | 80 | 10.0 | 339 | 333 | 1.8 | 44 | 58 | ▲ 24.1 | 50.0 | 45 | 38 | 18.4 | 180 | 189 | ▲ 4.8 | 25 | 30 | ▲ 16.7 | 55.6 |
| | 1年10月 | 106 | 121 | ▲ 12.4 | 344 | 347 | ▲ 0.9 | 39 | 53 | ▲ 26.4 | 36.8 | 53 | 78 | ▲ 32.1 | 175 | 205 | ▲ 14.6 | 17 | 25 | ▲ 32.0 | 32.1 |
| | 1年11月 | 116 | 69 | 68.1 | 381 | 292 | 30.5 | 39 | 33 | 18.2 | 33.6 | 67 | 28 | 139.3 | 199 | 159 | 25.2 | 22 | 12 | 83.3 | 32.8 |
| | 1年12月 | 91 | 72 | 26.4 | 375 | 293 | 28.0 | 57 | 68 | ▲ 16.2 | 62.6 | 47 | 37 | 27.0 | 188 | 156 | 20.5 | 34 | 40 | ▲ 15.0 | 72.3 |
| | 2年1月 | 115 | 118 | ▲ 2.5 | 380 | 314 | 21.0 | 33 | 34 | ▲ 2.9 | 28.7 | 58 | 66 | ▲ 12.1 | 191 | 170 | 12.4 | 19 | 15 | 26.7 | 32.8 |
| | 2年2月 | 278 | 343 | ▲ 19.0 | 566 | 573 | ▲ 1.2 | 46 | 45 | 2.2 | 16.5 | 175 | 211 | ▲ 17.1 | 316 | 337 | ▲ 6.2 | 18 | 24 | ▲ 25.0 | 10.3 |
| 常用 | 31年3月 | 114 | 145 | ▲ 21.4 | 438 | 468 | ▲ 6.4 | 49 | 85 | ▲ 42.4 | 43.0 | 64 | 77 | ▲ 16.9 | 236 | 240 | ▲ 1.7 | 23 | 41 | ▲ 43.9 | 35.9 |
| | 31年4月 | 161 | 125 | 28.8 | 486 | 455 | 6.8 | 103 | 79 | 30.4 | 64.0 | 94 | 64 | 46.9 | 267 | 234 | 14.1 | 50 | 41 | 22.0 | 53.2 |
| | 1年5月 | 97 | 95 | 2.1 | 422 | 399 | 5.8 | 70 | 60 | 16.7 | 72.2 | 54 | 55 | ▲ 1.8 | 232 | 216 | 7.4 | 30 | 32 | ▲ 6.3 | 55.6 |
| | 1年6月 | 87 | 89 | ▲ 2.2 | 384 | 357 | 7.6 | 36 | 43 | ▲ 16.3 | 41.4 | 48 | 47 | 2.1 | 217 | 203 | 6.9 | 16 | 21 | ▲ 23.8 | 33.3 |
| | 1年7月 | 83 | 98 | ▲ 15.3 | 366 | 356 | 2.8 | 38 | 32 | 18.8 | 45.8 | 39 | 56 | ▲ 30.4 | 195 | 202 | ▲ 3.5 | 15 | 18 | ▲ 16.7 | 38.5 |
| | 1年8月 | 67 | 80 | ▲ 16.3 | 347 | 349 | ▲ 0.6 | 43 | 50 | ▲ 14.0 | 64.2 | 38 | 41 | ▲ 7.3 | 185 | 197 | ▲ 6.1 | 21 | 21 | 0.0 | 55.3 |
| | 1年9月 | 87 | 80 | 8.8 | 337 | 332 | 1.5 | 41 | 58 | ▲ 29.3 | 47.1 | 44 | 38 | 15.8 | 178 | 188 | ▲ 5.3 | 23 | 30 | ▲ 23.3 | 52.3 |
| | 1年10月 | 104 | 99 | 5.1 | 341 | 325 | 4.9 | 37 | 50 | ▲ 26.0 | 35.6 | 52 | 60 | ▲ 13.3 | 173 | 187 | ▲ 7.5 | 15 | 24 | ▲ 37.5 | 28.8 |
| | 1年11月 | 99 | 66 | 50.0 | 362 | 287 | 26.1 | 37 | 32 | 15.6 | 37.4 | 50 | 25 | 100.0 | 181 | 155 | 16.8 | 21 | 11 | 90.9 | 42.0 |
| | 1年12月 | 86 | 58 | 48.3 | 367 | 276 | 33.0 | 40 | 45 | ▲ 11.1 | 46.5 | 44 | 26 | 69.2 | 182 | 142 | 28.2 | 19 | 23 | ▲ 17.4 | 43.2 |
| | 2年1月 | 98 | 104 | ▲ 5.8 | 358 | 290 | 23.4 | 30 | 30 | 0.0 | 30.6 | 42 | 54 | ▲ 22.2 | 172 | 151 | 13.9 | 16 | 15 | 6.7 | 38.1 |
| | 2年2月 | 132 | 167 | ▲ 21.0 | 403 | 392 | 2.8 | 40 | 31 | 29.0 | 30.3 | 71 | 86 | ▲ 17.4 | 196 | 209 | ▲ 6.2 | 13 | 15 | ▲ 13.3 | 18.3 |

※新規学卒者を除く。

※31年度欄は4月から当月までの累計。

◎職業紹介状況（中高年齢者／パート）

| | | 45歳以上 | | | | | | | | | | 55歳以上 | | | | | | | | | |
|-------|--------|-----------|-----|--------|-----------|-------|--------|-------|-----|--------|--------|-----------|-----|--------|-----------|-------|--------|-------|-----|--------|------|
| | | ①新規求職申込件数 | | | ②月間有効求職者数 | | | ③就職件数 | | | ④就職率 | ①新規求職申込件数 | | | ②月間有効求職者数 | | | ③就職件数 | | | ④就職率 |
| | | 件 | 前年度 | 前年比 | 人 | 前年度 | 前年比 | 件 | 前年度 | 前年比 | ③/①% | 件 | 前年度 | 前年比 | 人 | 前年度 | 前年比 | 件 | 前年度 | 前年比 | ③/①% |
| 一般 | 平成27年度 | 636 | 583 | 9.1 | 2,480 | 2,318 | 7.0 | 302 | 320 | ▲ 5.6 | 47.5 | 386 | 360 | 7.2 | 1,516 | 1,400 | 8.3 | 156 | 163 | ▲ 4.3 | 40.4 |
| | 平成28年度 | 660 | 636 | 3.8 | 2,607 | 2,480 | 5.1 | 354 | 302 | 17.2 | 53.6 | 426 | 386 | 10.4 | 1,786 | 1,516 | 17.8 | 189 | 156 | 21.2 | 44.4 |
| | 平成29年度 | 671 | 660 | 1.7 | 2,623 | 2,607 | 0.6 | 362 | 354 | 2.3 | 53.9 | 456 | 426 | 7.0 | 1,785 | 1,786 | ▲ 0.1 | 190 | 189 | 0.5 | 41.7 |
| | 平成30年度 | 718 | 671 | 7.0 | 2,887 | 2,623 | 10.1 | 356 | 362 | ▲ 1.7 | 49.6 | 494 | 456 | 8.3 | 1,963 | 1,785 | 10.0 | 183 | 190 | ▲ 3.7 | 37.0 |
| | 平成31年度 | 721 | 659 | 9.4 | 2,787 | 2,624 | 6.2 | 403 | 321 | 25.5 | 55.9 | 488 | 449 | 8.7 | 1,880 | 1,783 | 5.4 | 218 | 159 | 37.1 | 44.7 |
| 常用 | 平成27年度 | 633 | 580 | 9.1 | 2,472 | 2,309 | 7.1 | 240 | 271 | ▲ 11.4 | 37.9 | 384 | 358 | 7.3 | 1,513 | 1,394 | 8.5 | 124 | 146 | ▲ 15.1 | 32.3 |
| | 平成28年度 | 657 | 633 | 3.8 | 2,599 | 2,472 | 5.1 | 302 | 240 | 25.8 | 46.0 | 424 | 384 | 10.4 | 1,779 | 1,513 | 17.6 | 161 | 124 | 29.8 | 38.0 |
| | 平成29年度 | 670 | 657 | 2.0 | 2,620 | 2,599 | 0.8 | 300 | 302 | ▲ 0.7 | 44.8 | 455 | 424 | 7.3 | 1,784 | 1,779 | 0.3 | 162 | 161 | 0.6 | 35.6 |
| | 平成30年度 | 717 | 670 | 7.0 | 2,881 | 2,620 | 10.0 | 306 | 300 | 2.0 | 42.7 | 493 | 455 | 8.4 | 1,957 | 1,784 | 9.7 | 158 | 162 | ▲ 2.5 | 32.0 |
| | 平成31年度 | 721 | 658 | 9.6 | 2,786 | 2,619 | 6.4 | 349 | 274 | 27.4 | 48.4 | 488 | 448 | 8.9 | 1,879 | 1,778 | 5.7 | 191 | 135 | 41.5 | 39.1 |
| 一般 | 31年3月 | 59 | 71 | ▲ 16.9 | 263 | 255 | 3.1 | 35 | 44 | ▲ 20.5 | 59.3 | 45 | 42 | 7.1 | 180 | 167 | 7.8 | 24 | 22 | 9.1 | 53.3 |
| | 31年4月 | 106 | 90 | 17.8 | 304 | 278 | 9.4 | 38 | 49 | ▲ 22.4 | 35.8 | 78 | 68 | 14.7 | 213 | 191 | 11.5 | 23 | 23 | 0.0 | 29.5 |
| | 1年5月 | 60 | 69 | ▲ 13.0 | 279 | 287 | ▲ 2.8 | 49 | 39 | 25.6 | 81.7 | 39 | 46 | ▲ 15.2 | 193 | 196 | ▲ 1.5 | 24 | 17 | 41.2 | 61.5 |
| | 1年6月 | 49 | 52 | ▲ 5.8 | 264 | 269 | ▲ 1.9 | 37 | 35 | 5.7 | 75.5 | 27 | 40 | ▲ 32.5 | 178 | 189 | ▲ 5.8 | 24 | 19 | 26.3 | 88.9 |
| | 1年7月 | 40 | 50 | ▲ 20.0 | 223 | 252 | ▲ 11.5 | 34 | 21 | 61.9 | 85.0 | 31 | 39 | ▲ 20.5 | 149 | 179 | ▲ 16.8 | 16 | 14 | 14.3 | 51.6 |
| | 1年8月 | 59 | 45 | 31.1 | 216 | 233 | ▲ 7.3 | 34 | 29 | 17.2 | 57.6 | 42 | 31 | 35.5 | 143 | 162 | ▲ 11.7 | 20 | 18 | 11.1 | 47.6 |
| | 1年9月 | 71 | 51 | 39.2 | 232 | 217 | 6.9 | 31 | 32 | ▲ 3.1 | 43.7 | 46 | 36 | 27.8 | 154 | 142 | 8.5 | 18 | 17 | 5.9 | 39.1 |
| | 1年10月 | 64 | 64 | 0.0 | 243 | 221 | 10.0 | 27 | 19 | 42.1 | 42.2 | 43 | 38 | 13.2 | 165 | 146 | 13.0 | 17 | 9 | 88.9 | 39.5 |
| | 1年11月 | 59 | 46 | 28.3 | 245 | 218 | 12.4 | 29 | 29 | 0.0 | 49.2 | 40 | 25 | 60.0 | 165 | 144 | 14.6 | 14 | 11 | 27.3 | 35.0 |
| | 1年12月 | 55 | 39 | 41.0 | 233 | 196 | 18.9 | 35 | 20 | 75.0 | 63.6 | 35 | 25 | 40.0 | 151 | 131 | 15.3 | 17 | 7 | 142.9 | 48.6 |
| | 2年1月 | 72 | 68 | 5.9 | 255 | 205 | 24.4 | 25 | 26 | ▲ 3.8 | 34.7 | 52 | 47 | 10.6 | 173 | 136 | 27.2 | 11 | 14 | ▲ 21.4 | 21.2 |
| | 2年2月 | 86 | 85 | 1.2 | 293 | 248 | 18.1 | 64 | 22 | 190.9 | 74.4 | 55 | 54 | 1.9 | 196 | 167 | 17.4 | 34 | 10 | 240.0 | 61.8 |
| | 常用 | 31年3月 | 59 | 71 | ▲ 16.9 | 262 | 255 | 2.7 | 32 | 41 | ▲ 22.0 | 54.2 | 45 | 42 | 7.1 | 179 | 167 | 7.2 | 23 | 21 | 9.5 |
| 31年4月 | | 106 | 90 | 17.8 | 303 | 278 | 9.0 | 35 | 45 | ▲ 22.2 | 33.0 | 78 | 68 | 14.7 | 212 | 191 | 11.0 | 21 | 22 | ▲ 4.5 | 26.9 |
| 1年5月 | | 60 | 69 | ▲ 13.0 | 279 | 287 | ▲ 2.8 | 41 | 33 | 24.2 | 68.3 | 39 | 46 | ▲ 15.2 | 193 | 196 | ▲ 1.5 | 22 | 16 | 37.5 | 56.4 |
| 1年6月 | | 49 | 52 | ▲ 5.8 | 264 | 269 | ▲ 1.9 | 32 | 30 | 6.7 | 65.3 | 27 | 40 | ▲ 32.5 | 178 | 189 | ▲ 5.8 | 19 | 14 | 35.7 | 70.4 |
| 1年7月 | | 40 | 50 | ▲ 20.0 | 223 | 252 | ▲ 11.5 | 27 | 18 | 50.0 | 67.5 | 31 | 39 | ▲ 20.5 | 149 | 179 | ▲ 16.8 | 12 | 11 | 9.1 | 38.7 |
| 1年8月 | | 59 | 45 | 31.1 | 216 | 233 | ▲ 7.3 | 30 | 27 | 11.1 | 50.8 | 42 | 31 | 35.5 | 143 | 162 | ▲ 11.7 | 18 | 17 | 5.9 | 42.9 |
| 1年9月 | | 71 | 51 | 39.2 | 232 | 217 | 6.9 | 30 | 27 | 11.1 | 42.3 | 46 | 36 | 27.8 | 154 | 142 | 8.5 | 18 | 14 | 28.6 | 39.1 |
| 1年10月 | | 64 | 64 | 0.0 | 243 | 221 | 10.0 | 26 | 17 | 52.9 | 40.6 | 43 | 38 | 13.2 | 165 | 146 | 13.0 | 16 | 7 | 128.6 | 37.2 |
| 1年11月 | | 59 | 46 | 28.3 | 245 | 218 | 12.4 | 26 | 25 | 4.0 | 44.1 | 40 | 25 | 60.0 | 165 | 144 | 14.6 | 13 | 7 | 85.7 | 32.5 |
| 1年12月 | | 55 | 38 | 44.7 | 233 | 195 | 19.5 | 24 | 15 | 60.0 | 43.6 | 35 | 24 | 45.8 | 151 | 130 | 16.2 | 14 | 6 | 133.3 | 40.0 |
| 2年1月 | | 72 | 68 | 5.9 | 255 | 203 | 25.6 | 18 | 20 | ▲ 10.0 | 25.0 | 52 | 47 | 10.6 | 173 | 134 | 29.1 | 6 | 12 | ▲ 50.0 | 11.5 |
| 2年2月 | | 86 | 85 | 1.2 | 293 | 246 | 19.1 | 60 | 17 | 252.9 | 69.8 | 55 | 54 | 1.9 | 196 | 165 | 18.8 | 32 | 9 | 255.6 | 58.2 |

※新規学卒者を除く。

※31年度欄は4月から当月までの累計。

◎産業別新規求人状況（一般+パート）

| | | ①全産業 | | | ②農林漁業 | | | ③建設業 | | | ④製造業 | | | ⑤運輸・郵便業 | | | ⑥卸売・小売業 | | | ⑦医療・福祉 | | | ⑧サービス業（他に分類されないもの） | | |
|----|--------|-------|-------|--------|-------|-----|--------|-------|-------|--------|-------|-------|--------|---------|-----|--------|---------|-------|--------|--------|-------|--------|--------------------|-----|--------|
| | | 前年度 | 前年度 | 前年比 | 前年度 | 前年度 | 前年比 | 前年度 | 前年度 | 前年比 | 前年度 | 前年度 | 前年比 | 前年度 | 前年度 | 前年比 | 前年度 | 前年度 | 前年比 | 前年度 | 前年度 | 前年比 | 前年度 | 前年度 | 前年比 |
| 一般 | 平成27年度 | 7,841 | 8,026 | ▲ 2.3 | 60 | 72 | ▲ 16.7 | 1,158 | 1,170 | ▲ 1.0 | 1,396 | 1,442 | ▲ 3.2 | 429 | 398 | 7.8 | 1,102 | 1,224 | ▲ 10.0 | 1,265 | 1,239 | 2.1 | 470 | 443 | 6.1 |
| | 平成28年度 | 7,699 | 7,841 | ▲ 1.8 | 60 | 60 | 0.0 | 1,118 | 1,158 | ▲ 3.5 | 1,320 | 1,396 | ▲ 5.4 | 388 | 429 | ▲ 9.6 | 1,147 | 1,102 | 4.1 | 1,184 | 1,265 | ▲ 6.4 | 576 | 470 | 22.6 |
| | 平成29年度 | 7,788 | 7,699 | 1.2 | 43 | 60 | ▲ 28.3 | 1,184 | 1,118 | 5.9 | 1,386 | 1,320 | 5.0 | 370 | 388 | ▲ 4.6 | 1,098 | 1,147 | ▲ 4.3 | 1,242 | 1,184 | 4.9 | 661 | 576 | 14.8 |
| | 平成30年度 | 6,726 | 7,788 | ▲ 13.6 | 39 | 43 | ▲ 9.3 | 1,019 | 1,184 | ▲ 13.9 | 1,045 | 1,386 | ▲ 24.6 | 340 | 370 | ▲ 8.1 | 816 | 1,098 | ▲ 25.7 | 1,217 | 1,242 | ▲ 2.0 | 650 | 661 | ▲ 1.7 |
| | 平成31年度 | 5,631 | 6,035 | ▲ 6.7 | 63 | 33 | 90.9 | 800 | 915 | ▲ 12.6 | 883 | 976 | ▲ 9.5 | 256 | 308 | ▲ 16.9 | 670 | 750 | ▲ 10.7 | 1,057 | 1,101 | ▲ 4.0 | 553 | 554 | ▲ 0.2 |
| 常用 | 平成27年度 | 7,046 | 7,246 | ▲ 2.8 | 56 | 58 | ▲ 3.4 | 1,111 | 1,100 | 1.0 | 1,196 | 1,222 | ▲ 2.1 | 362 | 352 | 2.8 | 1,065 | 1,175 | ▲ 9.4 | 1,168 | 1,152 | 1.4 | 423 | 405 | 4.4 |
| | 平成28年度 | 6,871 | 7,046 | ▲ 2.5 | 57 | 56 | 1.8 | 1,073 | 1,111 | ▲ 3.4 | 1,088 | 1,196 | ▲ 9.0 | 330 | 362 | ▲ 8.8 | 1,088 | 1,065 | 2.2 | 1,091 | 1,168 | ▲ 6.6 | 515 | 423 | 21.7 |
| | 平成29年度 | 6,979 | 6,871 | 1.6 | 32 | 57 | ▲ 43.9 | 1,151 | 1,073 | 7.3 | 1,085 | 1,088 | ▲ 0.3 | 327 | 330 | ▲ 0.9 | 1,003 | 1,088 | ▲ 7.8 | 1,169 | 1,091 | 7.1 | 618 | 515 | 20.0 |
| | 平成30年度 | 6,087 | 6,979 | ▲ 12.8 | 37 | 32 | 15.6 | 993 | 1,151 | ▲ 13.7 | 883 | 1,085 | ▲ 18.6 | 275 | 327 | ▲ 15.9 | 779 | 1,003 | ▲ 22.3 | 1,121 | 1,169 | ▲ 4.1 | 596 | 618 | ▲ 3.6 |
| | 平成31年度 | 5,075 | 5,457 | ▲ 7.0 | 59 | 31 | 90.3 | 787 | 892 | ▲ 11.8 | 729 | 819 | ▲ 11.0 | 208 | 249 | ▲ 16.5 | 640 | 716 | ▲ 10.6 | 981 | 1,022 | ▲ 4.0 | 477 | 503 | ▲ 5.2 |
| 一般 | 31年3月 | 691 | 674 | 2.5 | 6 | 4 | 50.0 | 104 | 102 | 2.0 | 69 | 103 | ▲ 33.0 | 32 | 23 | 39.1 | 66 | 85 | ▲ 22.4 | 116 | 108 | 7.4 | 96 | 86 | 11.6 |
| | 31年4月 | 583 | 629 | ▲ 7.3 | 7 | 2 | 250.0 | 66 | 107 | ▲ 38.3 | 89 | 110 | ▲ 19.1 | 35 | 19 | 84.2 | 83 | 61 | 36.1 | 118 | 130 | ▲ 9.2 | 46 | 50 | ▲ 8.0 |
| | 1年5月 | 393 | 506 | ▲ 22.3 | 4 | 4 | 0.0 | 65 | 54 | 20.4 | 55 | 106 | ▲ 48.1 | 19 | 41 | ▲ 53.7 | 70 | 79 | ▲ 11.4 | 76 | 90 | ▲ 15.6 | 20 | 40 | ▲ 50.0 |
| | 1年6月 | 548 | 548 | 0.0 | 7 | 3 | 133.3 | 84 | 94 | ▲ 10.6 | 78 | 68 | 14.7 | 28 | 22 | 27.3 | 60 | 69 | ▲ 13.0 | 87 | 94 | ▲ 7.4 | 95 | 81 | 17.3 |
| | 1年7月 | 572 | 523 | 9.4 | 13 | 0 | - | 72 | 80 | ▲ 10.0 | 119 | 94 | 26.6 | 30 | 23 | 30.4 | 52 | 56 | ▲ 7.1 | 100 | 107 | ▲ 6.5 | 68 | 40 | 70.0 |
| | 1年8月 | 448 | 511 | ▲ 12.3 | 5 | 4 | 25.0 | 68 | 106 | ▲ 35.8 | 70 | 94 | ▲ 25.5 | 19 | 39 | ▲ 51.3 | 56 | 64 | ▲ 12.5 | 66 | 77 | ▲ 14.3 | 14 | 33 | ▲ 57.6 |
| | 1年9月 | 542 | 555 | ▲ 2.3 | 3 | 3 | 0.0 | 94 | 88 | 6.8 | 75 | 69 | 8.7 | 20 | 18 | 11.1 | 81 | 75 | 8.0 | 78 | 102 | ▲ 23.5 | 88 | 83 | 6.0 |
| | 1年10月 | 578 | 537 | 7.6 | 8 | 2 | 300.0 | 84 | 85 | ▲ 1.2 | 126 | 117 | 7.7 | 24 | 27 | ▲ 11.1 | 64 | 49 | 30.6 | 103 | 133 | ▲ 22.6 | 59 | 35 | 68.6 |
| | 1年11月 | 442 | 458 | ▲ 3.5 | 3 | 5 | ▲ 40.0 | 55 | 54 | 1.9 | 54 | 79 | ▲ 31.6 | 19 | 44 | ▲ 56.8 | 62 | 68 | ▲ 8.8 | 104 | 67 | 55.2 | 19 | 38 | ▲ 50.0 |
| | 1年12月 | 481 | 526 | ▲ 8.6 | 5 | 0 | - | 77 | 98 | ▲ 21.4 | 47 | 68 | ▲ 30.9 | 17 | 16 | 6.3 | 59 | 79 | ▲ 25.3 | 103 | 98 | 5.1 | 76 | 70 | 8.6 |
| | 2年1月 | 508 | 574 | ▲ 11.5 | 2 | 4 | ▲ 50.0 | 64 | 80 | ▲ 20.0 | 98 | 97 | 1.0 | 14 | 23 | ▲ 39.1 | 42 | 86 | ▲ 51.2 | 121 | 111 | 9.0 | 36 | 37 | ▲ 2.7 |
| | 2年2月 | 536 | 668 | ▲ 19.8 | 6 | 6 | 0.0 | 71 | 69 | 2.9 | 72 | 74 | ▲ 2.7 | 31 | 36 | ▲ 13.9 | 41 | 64 | ▲ 35.9 | 101 | 92 | 9.8 | 32 | 47 | ▲ 31.9 |
| 常用 | 31年3月 | 630 | 618 | 1.9 | 6 | 4 | 50.0 | 101 | 99 | 2.0 | 64 | 74 | ▲ 13.5 | 26 | 23 | 13.0 | 63 | 83 | ▲ 24.1 | 99 | 95 | 4.2 | 93 | 85 | 9.4 |
| | 31年4月 | 548 | 570 | ▲ 3.9 | 7 | 2 | 250.0 | 66 | 104 | ▲ 36.5 | 85 | 88 | ▲ 3.4 | 29 | 18 | 61.1 | 82 | 60 | 36.7 | 113 | 121 | ▲ 6.6 | 36 | 45 | ▲ 20.0 |
| | 1年5月 | 379 | 473 | ▲ 19.9 | 4 | 4 | 0.0 | 65 | 54 | 20.4 | 50 | 88 | ▲ 43.2 | 15 | 38 | ▲ 60.5 | 68 | 76 | ▲ 10.5 | 75 | 90 | ▲ 16.7 | 20 | 35 | ▲ 42.9 |
| | 1年6月 | 510 | 501 | 1.8 | 5 | 3 | 66.7 | 83 | 89 | ▲ 6.7 | 68 | 56 | 21.4 | 20 | 18 | 11.1 | 60 | 65 | ▲ 7.7 | 87 | 93 | ▲ 6.5 | 93 | 74 | 25.7 |
| | 1年7月 | 503 | 484 | 3.9 | 11 | 0 | - | 71 | 77 | ▲ 7.8 | 94 | 81 | 16.0 | 24 | 21 | 14.3 | 52 | 55 | ▲ 5.5 | 98 | 105 | ▲ 6.7 | 44 | 30 | 46.7 |
| | 1年8月 | 412 | 476 | ▲ 13.4 | 5 | 4 | 25.0 | 67 | 106 | ▲ 36.8 | 41 | 75 | ▲ 45.3 | 18 | 36 | ▲ 50.0 | 56 | 56 | 0.0 | 65 | 76 | ▲ 14.5 | 14 | 33 | ▲ 57.6 |
| | 1年9月 | 520 | 526 | ▲ 1.1 | 3 | 3 | 0.0 | 88 | 84 | 4.8 | 69 | 57 | 21.1 | 18 | 14 | 28.6 | 80 | 74 | 8.1 | 78 | 101 | ▲ 22.8 | 86 | 81 | 6.2 |
| | 1年10月 | 531 | 503 | 5.6 | 8 | 2 | 300.0 | 84 | 83 | 1.2 | 97 | 96 | 1.0 | 19 | 24 | ▲ 20.8 | 64 | 49 | 30.6 | 102 | 131 | ▲ 22.1 | 50 | 30 | 66.7 |
| | 1年11月 | 379 | 400 | ▲ 5.3 | 3 | 5 | ▲ 40.0 | 53 | 53 | 0.0 | 34 | 73 | ▲ 53.4 | 16 | 22 | ▲ 27.3 | 37 | 65 | ▲ 43.1 | 102 | 66 | 54.5 | 19 | 38 | ▲ 50.0 |
| | 1年12月 | 395 | 450 | ▲ 12.2 | 5 | 0 | - | 77 | 95 | ▲ 18.9 | 45 | 60 | ▲ 25.0 | 15 | 12 | 25.0 | 58 | 74 | ▲ 21.6 | 81 | 76 | 6.6 | 67 | 64 | 4.7 |
| | 2年1月 | 451 | 471 | ▲ 4.2 | 2 | 2 | 0.0 | 64 | 78 | ▲ 17.9 | 91 | 82 | 11.0 | 10 | 19 | ▲ 47.4 | 42 | 83 | ▲ 49.4 | 95 | 84 | 13.1 | 29 | 30 | ▲ 3.3 |
| | 2年2月 | 447 | 603 | ▲ 25.9 | 6 | 6 | 0.0 | 69 | 69 | 0.0 | 55 | 63 | ▲ 12.7 | 24 | 27 | ▲ 11.1 | 41 | 59 | ▲ 30.5 | 85 | 79 | 7.6 | 19 | 43 | ▲ 55.8 |

※新規学卒者を除く。

※31年度欄は4月から当月までの累計。

◎産業別新規求人状況（一般）

| | | ①全産業 | | | ②農林漁業 | | | ③建設業 | | | ④製造業 | | | ⑤運輸・郵便業 | | | ⑥卸売・小売業 | | | ⑦医療・福祉 | | | ⑧サービス業（他に分類されないもの） | | |
|----|--------|-------|-------|--------|-------|-----|--------|-------|-------|--------|------|-----|--------|---------|-----|--------|---------|-----|--------|--------|-----|--------|--------------------|-----|--------|
| | | 前年度 | 前年度 | 前年比 | 前年度 | 前年度 | 前年比 | 前年度 | 前年度 | 前年比 | 前年度 | 前年度 | 前年比 | 前年度 | 前年度 | 前年比 | 前年度 | 前年度 | 前年比 | 前年度 | 前年度 | 前年比 | 前年度 | 前年度 | 前年比 |
| 一般 | 平成27年度 | 5,159 | 5,209 | ▲ 1.0 | 53 | 67 | ▲ 20.9 | 1,133 | 1,147 | ▲ 1.2 | 930 | 999 | ▲ 6.9 | 329 | 318 | 3.5 | 390 | 401 | ▲ 2.7 | 927 | 894 | 3.7 | 334 | 307 | 8.8 |
| | 平成28年度 | 4,931 | 5,159 | ▲ 4.4 | 47 | 53 | ▲ 11.3 | 1,098 | 1,133 | ▲ 3.1 | 905 | 930 | ▲ 2.7 | 311 | 329 | ▲ 5.5 | 340 | 390 | ▲ 12.8 | 888 | 927 | ▲ 4.2 | 363 | 334 | 8.7 |
| | 平成29年度 | 5,128 | 4,931 | 4.0 | 35 | 47 | ▲ 25.5 | 1,163 | 1,098 | 5.9 | 909 | 905 | 0.4 | 294 | 311 | ▲ 5.5 | 365 | 340 | 7.4 | 944 | 888 | 6.3 | 422 | 363 | 16.3 |
| | 平成30年度 | 4,464 | 5,128 | ▲ 12.9 | 34 | 35 | ▲ 2.9 | 1,008 | 1,163 | ▲ 13.3 | 732 | 909 | ▲ 19.5 | 245 | 294 | ▲ 16.7 | 255 | 365 | ▲ 30.1 | 881 | 944 | ▲ 6.7 | 409 | 422 | ▲ 3.1 |
| | 平成31年度 | 3,557 | 4,009 | ▲ 11.3 | 55 | 29 | 89.7 | 777 | 906 | ▲ 14.2 | 638 | 678 | ▲ 5.9 | 180 | 222 | ▲ 18.9 | 196 | 235 | ▲ 16.6 | 784 | 805 | ▲ 2.6 | 347 | 346 | 0.3 |
| 常用 | 平成27年度 | 4,829 | 4,812 | 0.4 | 53 | 53 | 0.0 | 1,091 | 1,077 | 1.3 | 891 | 931 | ▲ 4.3 | 321 | 310 | 3.5 | 384 | 378 | 1.6 | 874 | 833 | 4.9 | 325 | 300 | 8.3 |
| | 平成28年度 | 4,605 | 4,829 | ▲ 4.6 | 47 | 53 | ▲ 11.3 | 1,058 | 1,091 | ▲ 3.0 | 860 | 891 | ▲ 3.5 | 298 | 321 | ▲ 7.2 | 324 | 384 | ▲ 15.6 | 837 | 874 | ▲ 4.2 | 351 | 325 | 8.0 |
| | 平成29年度 | 4,880 | 4,605 | 6.0 | 24 | 47 | ▲ 48.9 | 1,131 | 1,058 | 6.9 | 867 | 860 | 0.8 | 286 | 298 | ▲ 4.0 | 346 | 324 | 6.8 | 911 | 837 | 8.8 | 417 | 351 | 18.8 |
| | 平成30年度 | 4,254 | 4,880 | ▲ 12.8 | 32 | 24 | 33.3 | 983 | 1,131 | ▲ 13.1 | 720 | 867 | ▲ 17.0 | 236 | 286 | ▲ 17.5 | 237 | 346 | ▲ 31.5 | 841 | 911 | ▲ 7.7 | 402 | 417 | ▲ 3.6 |
| | 平成31年度 | 3,329 | 3,812 | ▲ 12.7 | 53 | 27 | 96.3 | 764 | 884 | ▲ 13.6 | 563 | 667 | ▲ 15.6 | 169 | 213 | ▲ 20.7 | 193 | 218 | ▲ 11.5 | 737 | 769 | ▲ 4.2 | 339 | 339 | 0.0 |
| 一般 | 31年3月 | 455 | 416 | 9.4 | 5 | 4 | 25.0 | 102 | 96 | 6.3 | 54 | 66 | ▲ 18.2 | 23 | 22 | 4.5 | 20 | 25 | ▲ 20.0 | 76 | 74 | 2.7 | 63 | 53 | 18.9 |
| | 31年4月 | 335 | 424 | ▲ 21.0 | 6 | 1 | 500.0 | 65 | 107 | ▲ 39.3 | 61 | 68 | ▲ 10.3 | 20 | 17 | 17.6 | 19 | 21 | ▲ 9.5 | 84 | 88 | ▲ 4.5 | 26 | 22 | 18.2 |
| | 1年5月 | 270 | 329 | ▲ 17.9 | 4 | 3 | 33.3 | 64 | 53 | 20.8 | 39 | 75 | ▲ 48.0 | 15 | 31 | ▲ 51.6 | 24 | 26 | ▲ 7.7 | 63 | 70 | ▲ 10.0 | 16 | 28 | ▲ 42.9 |
| | 1年6月 | 364 | 361 | 0.8 | 5 | 2 | 150.0 | 83 | 93 | ▲ 10.8 | 60 | 47 | 27.7 | 17 | 18 | ▲ 5.6 | 15 | 18 | ▲ 16.7 | 58 | 66 | ▲ 12.1 | 61 | 49 | 24.5 |
| | 1年7月 | 360 | 349 | 3.2 | 11 | 0 | - | 72 | 79 | ▲ 8.9 | 78 | 64 | 21.9 | 19 | 16 | 18.8 | 15 | 24 | ▲ 37.5 | 77 | 73 | 5.5 | 33 | 20 | 65.0 |
| | 1年8月 | 262 | 371 | ▲ 29.4 | 3 | 4 | ▲ 25.0 | 65 | 104 | ▲ 37.5 | 50 | 72 | ▲ 30.6 | 15 | 37 | ▲ 59.5 | 20 | 23 | ▲ 13.0 | 51 | 59 | ▲ 13.6 | 10 | 29 | ▲ 65.5 |
| | 1年9月 | 370 | 352 | 5.1 | 3 | 2 | 50.0 | 92 | 88 | 4.5 | 63 | 49 | 28.6 | 18 | 13 | 38.5 | 21 | 19 | 10.5 | 55 | 68 | ▲ 19.1 | 57 | 52 | 9.6 |
| | 1年10月 | 376 | 364 | 3.3 | 8 | 2 | 300.0 | 79 | 83 | ▲ 4.8 | 81 | 76 | 6.6 | 18 | 18 | 0.0 | 22 | 19 | 15.8 | 80 | 87 | ▲ 8.0 | 37 | 20 | 85.0 |
| | 1年11月 | 257 | 288 | ▲ 10.8 | 3 | 5 | ▲ 40.0 | 54 | 53 | 1.9 | 40 | 64 | ▲ 37.5 | 16 | 21 | ▲ 23.8 | 13 | 21 | ▲ 38.1 | 68 | 57 | 19.3 | 14 | 29 | ▲ 51.7 |
| | 1年12月 | 320 | 339 | ▲ 5.6 | 5 | 0 | - | 74 | 98 | ▲ 24.5 | 46 | 46 | 0.0 | 15 | 11 | 36.4 | 14 | 19 | ▲ 26.3 | 77 | 72 | 6.9 | 48 | 44 | 9.1 |
| | 2年1月 | 317 | 371 | ▲ 14.6 | 1 | 4 | ▲ 75.0 | 60 | 79 | ▲ 24.1 | 72 | 63 | 14.3 | 9 | 15 | ▲ 40.0 | 21 | 25 | ▲ 16.0 | 92 | 85 | 8.2 | 27 | 24 | 12.5 |
| | 2年2月 | 326 | 461 | ▲ 29.3 | 6 | 6 | 0.0 | 69 | 69 | 0.0 | 48 | 54 | ▲ 11.1 | 18 | 25 | ▲ 28.0 | 12 | 20 | ▲ 40.0 | 79 | 80 | ▲ 1.3 | 18 | 29 | ▲ 37.9 |
| 常用 | 31年3月 | 442 | 403 | 9.7 | 5 | 4 | 25.0 | 99 | 93 | 6.5 | 53 | 64 | ▲ 17.2 | 23 | 22 | 4.5 | 19 | 24 | ▲ 20.8 | 72 | 68 | 5.9 | 63 | 53 | 18.9 |
| | 31年4月 | 330 | 405 | ▲ 18.5 | 6 | 1 | 500.0 | 65 | 104 | ▲ 37.5 | 61 | 67 | ▲ 9.0 | 20 | 17 | 17.6 | 19 | 20 | ▲ 5.0 | 79 | 87 | ▲ 9.2 | 26 | 22 | 18.2 |
| | 1年5月 | 267 | 319 | ▲ 16.3 | 4 | 3 | 33.3 | 64 | 53 | 20.8 | 39 | 75 | ▲ 48.0 | 14 | 28 | ▲ 50.0 | 22 | 23 | ▲ 4.3 | 63 | 70 | ▲ 10.0 | 16 | 28 | ▲ 42.9 |
| | 1年6月 | 346 | 350 | ▲ 1.1 | 3 | 2 | 50.0 | 82 | 89 | ▲ 7.9 | 60 | 47 | 27.7 | 16 | 18 | ▲ 11.1 | 15 | 18 | ▲ 16.7 | 58 | 66 | ▲ 12.1 | 59 | 47 | 25.5 |
| | 1年7月 | 340 | 343 | ▲ 0.9 | 11 | 0 | - | 71 | 76 | ▲ 6.6 | 66 | 64 | 3.1 | 17 | 16 | 6.3 | 15 | 23 | ▲ 34.8 | 75 | 73 | 2.7 | 33 | 20 | 65.0 |
| | 1年8月 | 241 | 360 | ▲ 33.1 | 3 | 4 | ▲ 25.0 | 64 | 104 | ▲ 38.5 | 30 | 69 | ▲ 56.5 | 15 | 34 | ▲ 55.9 | 20 | 19 | 5.3 | 51 | 58 | ▲ 12.1 | 10 | 29 | ▲ 65.5 |
| | 1年9月 | 356 | 344 | 3.5 | 3 | 2 | 50.0 | 86 | 84 | 2.4 | 61 | 49 | 24.5 | 16 | 13 | 23.1 | 20 | 18 | 11.1 | 55 | 68 | ▲ 19.1 | 55 | 51 | 7.8 |
| | 1年10月 | 360 | 359 | 0.3 | 8 | 2 | 300.0 | 79 | 81 | ▲ 2.5 | 68 | 74 | ▲ 8.1 | 17 | 18 | ▲ 5.6 | 22 | 19 | 15.8 | 79 | 87 | ▲ 9.2 | 37 | 20 | 85.0 |
| | 1年11月 | 229 | 280 | ▲ 18.2 | 3 | 5 | ▲ 40.0 | 52 | 52 | 0.0 | 23 | 64 | ▲ 64.1 | 14 | 21 | ▲ 33.3 | 13 | 18 | ▲ 27.8 | 68 | 56 | 21.4 | 14 | 29 | ▲ 51.7 |
| | 1年12月 | 295 | 312 | ▲ 5.4 | 5 | 0 | - | 74 | 95 | ▲ 22.1 | 44 | 46 | ▲ 4.3 | 15 | 11 | 36.4 | 14 | 19 | ▲ 26.3 | 69 | 62 | 11.3 | 47 | 43 | 9.3 |
| | 2年1月 | 290 | 315 | ▲ 7.9 | 1 | 2 | ▲ 50.0 | 60 | 77 | ▲ 22.1 | 69 | 62 | 11.3 | 9 | 13 | ▲ 30.8 | 21 | 24 | ▲ 12.5 | 75 | 70 | 7.1 | 26 | 23 | 13.0 |
| | 2年2月 | 275 | 425 | ▲ 35.3 | 6 | 6 | 0.0 | 67 | 69 | ▲ 2.9 | 42 | 50 | ▲ 16.0 | 16 | 24 | ▲ 33.3 | 12 | 17 | ▲ 29.4 | 65 | 72 | ▲ 9.7 | 16 | 27 | ▲ 40.7 |

※新規学卒者を除く。

※31年度欄は4月から当月までの累計。

◎産業別新規求人状況（パート）

| | | ①全産業 | | | ②農林漁業 | | | ③建設業 | | | ④製造業 | | | ⑤運輸・郵便業 | | | ⑥卸売・小売業 | | | ⑦医療・福祉 | | | ⑧サービス業（他に分類されないもの） | | |
|----|--------|-------|-------|--------|-------|-----|---------|------|-----|---------|------|-----|--------|---------|-----|---------|---------|-----|--------|--------|-----|--------|--------------------|-----|--------|
| | | 前年度 | 前年度 | 前年比 | 前年度 | 前年度 | 前年比 | 前年度 | 前年度 | 前年比 | 前年度 | 前年度 | 前年比 | 前年度 | 前年度 | 前年比 | 前年度 | 前年度 | 前年比 | 前年度 | 前年度 | 前年比 | 前年度 | 前年度 | 前年比 |
| 一般 | 平成27年度 | 2,682 | 2,817 | ▲ 4.8 | 7 | 5 | 40.0 | 25 | 23 | 8.7 | 466 | 443 | 5.2 | 100 | 80 | 25.0 | 712 | 823 | ▲ 13.5 | 338 | 345 | ▲ 2.0 | 136 | 136 | 0.0 |
| | 平成28年度 | 2,768 | 2,682 | 3.2 | 13 | 7 | 85.7 | 20 | 25 | ▲ 20.0 | 415 | 466 | ▲ 10.9 | 77 | 100 | ▲ 23.0 | 807 | 712 | 13.3 | 296 | 338 | ▲ 12.4 | 213 | 136 | 56.6 |
| | 平成29年度 | 2,660 | 2,768 | ▲ 3.9 | 8 | 13 | ▲ 38.5 | 21 | 20 | 5.0 | 477 | 415 | 14.9 | 76 | 77 | ▲ 1.3 | 733 | 807 | ▲ 9.2 | 298 | 296 | 0.7 | 239 | 213 | 12.2 |
| | 平成30年度 | 2,262 | 2,660 | ▲ 15.0 | 5 | 8 | ▲ 37.5 | 11 | 21 | ▲ 47.6 | 313 | 477 | ▲ 34.4 | 95 | 76 | 25.0 | 561 | 733 | ▲ 23.5 | 336 | 298 | 12.8 | 241 | 239 | 0.8 |
| | 平成31年度 | 2,074 | 2,026 | 2.4 | 8 | 4 | 100.0 | 23 | 9 | 155.6 | 245 | 298 | ▲ 17.8 | 76 | 86 | ▲ 11.6 | 474 | 515 | ▲ 8.0 | 273 | 296 | ▲ 7.8 | 206 | 208 | ▲ 1.0 |
| 常用 | 平成27年度 | 2,217 | 2,434 | ▲ 8.9 | 3 | 5 | ▲ 40.0 | 20 | 23 | ▲ 13.0 | 305 | 291 | 4.8 | 41 | 42 | ▲ 2.4 | 681 | 797 | ▲ 14.6 | 294 | 319 | ▲ 7.8 | 98 | 105 | ▲ 6.7 |
| | 平成28年度 | 2,266 | 2,217 | 2.2 | 10 | 3 | 233.3 | 15 | 20 | ▲ 25.0 | 228 | 305 | ▲ 25.2 | 32 | 41 | ▲ 22.0 | 764 | 681 | 12.2 | 254 | 294 | ▲ 13.6 | 164 | 98 | 67.3 |
| | 平成29年度 | 2,099 | 2,266 | ▲ 7.4 | 8 | 10 | ▲ 20.0 | 20 | 15 | 33.3 | 218 | 228 | ▲ 4.4 | 41 | 32 | 28.1 | 657 | 764 | ▲ 14.0 | 258 | 254 | 1.6 | 201 | 164 | 22.6 |
| | 平成30年度 | 1,833 | 2,099 | ▲ 12.7 | 5 | 8 | ▲ 37.5 | 10 | 20 | ▲ 50.0 | 163 | 218 | ▲ 25.2 | 39 | 41 | ▲ 4.9 | 542 | 657 | ▲ 17.5 | 280 | 258 | 8.5 | 194 | 201 | ▲ 3.5 |
| | 平成31年度 | 1,746 | 1,645 | 6.1 | 6 | 4 | 50.0 | 23 | 8 | 187.5 | 166 | 152 | 9.2 | 39 | 36 | 8.3 | 447 | 498 | ▲ 10.2 | 244 | 253 | ▲ 3.6 | 138 | 164 | ▲ 15.9 |
| 一般 | 31年3月 | 236 | 258 | ▲ 8.5 | 1 | 0 | - | 2 | 6 | ▲ 66.7 | 15 | 37 | ▲ 59.5 | 9 | 1 | 800.0 | 46 | 60 | ▲ 23.3 | 40 | 34 | 17.6 | 33 | 33 | 0.0 |
| | 31年4月 | 248 | 205 | 21.0 | 1 | 1 | 0.0 | 1 | 0 | - | 28 | 42 | ▲ 33.3 | 15 | 2 | 650.0 | 64 | 40 | 60.0 | 34 | 42 | ▲ 19.0 | 20 | 28 | ▲ 28.6 |
| | 1年5月 | 123 | 177 | ▲ 30.5 | 0 | 1 | ▲ 100.0 | 1 | 1 | 0.0 | 16 | 31 | ▲ 48.4 | 4 | 10 | ▲ 60.0 | 46 | 53 | ▲ 13.2 | 13 | 20 | ▲ 35.0 | 4 | 12 | ▲ 66.7 |
| | 1年6月 | 184 | 187 | ▲ 1.6 | 2 | 1 | 100.0 | 1 | 1 | 0.0 | 18 | 21 | ▲ 14.3 | 11 | 4 | 175.0 | 45 | 51 | ▲ 11.8 | 29 | 28 | 3.6 | 34 | 32 | 6.3 |
| | 1年7月 | 212 | 174 | 21.8 | 2 | 0 | - | 0 | 1 | ▲ 100.0 | 41 | 30 | 36.7 | 11 | 7 | 57.1 | 37 | 32 | 15.6 | 23 | 34 | ▲ 32.4 | 35 | 20 | 75.0 |
| | 1年8月 | 186 | 140 | 32.9 | 2 | 0 | - | 3 | 2 | 50.0 | 20 | 22 | ▲ 9.1 | 4 | 2 | 100.0 | 36 | 41 | ▲ 12.2 | 15 | 18 | ▲ 16.7 | 4 | 4 | 0.0 |
| | 1年9月 | 172 | 203 | ▲ 15.3 | 0 | 1 | ▲ 100.0 | 2 | 0 | - | 12 | 20 | ▲ 40.0 | 2 | 5 | ▲ 60.0 | 60 | 56 | 7.1 | 23 | 34 | ▲ 32.4 | 31 | 31 | 0.0 |
| | 1年10月 | 202 | 173 | 16.8 | 0 | 0 | 0.0 | 5 | 2 | 150.0 | 45 | 41 | 9.8 | 6 | 9 | ▲ 33.3 | 42 | 30 | 40.0 | 23 | 46 | ▲ 50.0 | 22 | 15 | 46.7 |
| | 1年11月 | 185 | 170 | 8.8 | 0 | 0 | 0.0 | 1 | 1 | 0.0 | 14 | 15 | ▲ 6.7 | 3 | 23 | ▲ 87.0 | 49 | 47 | 4.3 | 36 | 10 | 260.0 | 5 | 9 | ▲ 44.4 |
| | 1年12月 | 161 | 187 | ▲ 13.9 | 0 | 0 | 0.0 | 3 | 0 | - | 1 | 22 | ▲ 95.5 | 2 | 5 | ▲ 60.0 | 45 | 60 | ▲ 25.0 | 26 | 26 | 0.0 | 28 | 26 | 7.7 |
| | 2年1月 | 191 | 203 | ▲ 5.9 | 1 | 0 | - | 4 | 1 | 300.0 | 26 | 34 | ▲ 23.5 | 5 | 8 | ▲ 37.5 | 21 | 61 | ▲ 65.6 | 29 | 26 | 11.5 | 9 | 13 | ▲ 30.8 |
| | 2年2月 | 210 | 207 | 1.4 | 0 | 0 | 0.0 | 2 | 0 | - | 24 | 20 | 20.0 | 13 | 11 | 18.2 | 29 | 44 | ▲ 34.1 | 22 | 12 | 83.3 | 14 | 18 | ▲ 22.2 |
| 常用 | 31年3月 | 188 | 215 | ▲ 12.6 | 1 | 0 | - | 2 | 6 | ▲ 66.7 | 11 | 10 | 10.0 | 3 | 1 | 200.0 | 44 | 59 | ▲ 25.4 | 27 | 27 | 0.0 | 30 | 32 | ▲ 6.3 |
| | 31年4月 | 218 | 165 | 32.1 | 1 | 1 | 0.0 | 1 | 0 | - | 24 | 21 | 14.3 | 9 | 1 | 800.0 | 63 | 40 | 57.5 | 34 | 34 | 0.0 | 10 | 23 | ▲ 56.5 |
| | 1年5月 | 112 | 154 | ▲ 27.3 | 0 | 1 | ▲ 100.0 | 1 | 1 | 0.0 | 11 | 13 | ▲ 15.4 | 1 | 10 | ▲ 90.0 | 46 | 53 | ▲ 13.2 | 12 | 20 | ▲ 40.0 | 4 | 7 | ▲ 42.9 |
| | 1年6月 | 164 | 151 | 8.6 | 2 | 1 | 100.0 | 1 | 0 | - | 8 | 9 | ▲ 11.1 | 4 | 0 | - | 45 | 47 | ▲ 4.3 | 29 | 27 | 7.4 | 34 | 27 | 25.9 |
| | 1年7月 | 163 | 141 | 15.6 | 0 | 0 | 0.0 | 0 | 1 | ▲ 100.0 | 28 | 17 | 64.7 | 7 | 5 | 40.0 | 37 | 32 | 15.6 | 23 | 32 | ▲ 28.1 | 11 | 10 | 10.0 |
| | 1年8月 | 171 | 116 | 47.4 | 2 | 0 | - | 3 | 2 | 50.0 | 11 | 6 | 83.3 | 3 | 2 | 50.0 | 36 | 37 | ▲ 2.7 | 14 | 18 | ▲ 22.2 | 4 | 4 | 0.0 |
| | 1年9月 | 164 | 182 | ▲ 9.9 | 0 | 1 | ▲ 100.0 | 2 | 0 | - | 8 | 8 | 0.0 | 2 | 1 | 100.0 | 60 | 56 | 7.1 | 23 | 33 | ▲ 30.3 | 31 | 30 | 3.3 |
| | 1年10月 | 171 | 144 | 18.8 | 0 | 0 | 0.0 | 5 | 2 | 150.0 | 29 | 22 | 31.8 | 2 | 6 | ▲ 66.7 | 42 | 30 | 40.0 | 23 | 44 | ▲ 47.7 | 13 | 10 | 30.0 |
| | 1年11月 | 150 | 120 | 25.0 | 0 | 0 | 0.0 | 1 | 1 | 0.0 | 11 | 9 | 22.2 | 2 | 1 | 100.0 | 24 | 47 | ▲ 48.9 | 34 | 10 | 240.0 | 5 | 9 | ▲ 44.4 |
| | 1年12月 | 100 | 138 | ▲ 27.5 | 0 | 0 | 0.0 | 3 | 0 | - | 1 | 14 | ▲ 92.9 | 0 | 1 | ▲ 100.0 | 44 | 55 | ▲ 20.0 | 12 | 14 | ▲ 14.3 | 20 | 21 | ▲ 4.8 |
| | 2年1月 | 161 | 156 | 3.2 | 1 | 0 | - | 4 | 1 | 300.0 | 22 | 20 | 10.0 | 1 | 6 | ▲ 83.3 | 21 | 59 | ▲ 64.4 | 20 | 14 | 42.9 | 3 | 7 | ▲ 57.1 |
| | 2年2月 | 172 | 178 | ▲ 3.4 | 0 | 0 | 0.0 | 2 | 0 | - | 13 | 13 | 0.0 | 8 | 3 | 166.7 | 29 | 42 | ▲ 31.0 | 20 | 7 | 185.7 | 3 | 16 | ▲ 81.3 |

※新規学卒者を除く。

※31年度欄は4月から当月までの累計。

◎産業別新規求人状況（製造業／一般+パート）

| | | ①全製造業 | | | ②食料品・たばこ等 | | | ③繊維工業 | | | ④木材・木製品 | | | ⑤ゴム製品 | | | ⑥金属製品 | | | ⑦輸送用機械器具 | | | ⑧ハードウェア | | |
|----|--------|-------|-------|--------|-----------|-----|--------|-------|-----|--------|---------|-----|--------|-------|-----|---------|-------|-----|--------|----------|-----|--------|---------|-----|--------|
| | | 前年度 | 前年度 | 前年比 | 前年度 | 前年度 | 前年比 | 前年度 | 前年度 | 前年比 | 前年度 | 前年度 | 前年比 | 前年度 | 前年度 | 前年比 | 前年度 | 前年度 | 前年比 | 前年度 | 前年度 | 前年比 | 前年度 | 前年度 | 前年比 |
| 一般 | 平成27年度 | 1,396 | 1,442 | ▲ 3.2 | 787 | 725 | 8.6 | 40 | 36 | 11.1 | 96 | 96 | 0.0 | 44 | 29 | 51.7 | 39 | 57 | ▲ 31.6 | 38 | 45 | ▲ 15.6 | 271 | 328 | ▲ 17.4 |
| | 平成28年度 | 1,320 | 1,396 | ▲ 5.4 | 591 | 787 | ▲ 24.9 | 58 | 40 | 45.0 | 98 | 96 | 2.1 | 46 | 44 | 4.5 | 77 | 39 | 97.4 | 19 | 38 | ▲ 50.0 | 346 | 271 | 27.7 |
| | 平成29年度 | 1,386 | 1,320 | 5.0 | 498 | 591 | ▲ 15.7 | 38 | 58 | ▲ 34.5 | 89 | 98 | ▲ 9.2 | 78 | 46 | 69.6 | 84 | 77 | 9.1 | 29 | 19 | 52.6 | 415 | 346 | 19.9 |
| | 平成30年度 | 1,045 | 1,386 | ▲ 24.6 | 336 | 498 | ▲ 32.5 | 40 | 38 | 5.3 | 91 | 89 | 2.2 | 47 | 78 | ▲ 39.7 | 66 | 84 | ▲ 21.4 | 22 | 29 | ▲ 24.1 | 338 | 415 | ▲ 18.6 |
| | 平成31年度 | 883 | 976 | ▲ 9.5 | 355 | 317 | 12.0 | 23 | 33 | ▲ 30.3 | 91 | 88 | 3.4 | 27 | 45 | ▲ 40.0 | 52 | 65 | ▲ 20.0 | 21 | 21 | 0.0 | 259 | 314 | ▲ 17.5 |
| 常用 | 平成27年度 | 1,196 | 1,222 | ▲ 2.1 | 669 | 637 | 5.0 | 40 | 36 | 11.1 | 96 | 93 | 3.2 | 42 | 29 | 44.8 | 39 | 56 | ▲ 30.4 | 38 | 45 | ▲ 15.6 | 195 | 213 | ▲ 8.5 |
| | 平成28年度 | 1,088 | 1,196 | ▲ 9.0 | 504 | 669 | ▲ 24.7 | 58 | 40 | 45.0 | 97 | 96 | 1.0 | 44 | 42 | 4.8 | 77 | 39 | 97.4 | 19 | 38 | ▲ 50.0 | 219 | 195 | 12.3 |
| | 平成29年度 | 1,085 | 1,088 | ▲ 0.3 | 384 | 504 | ▲ 23.8 | 38 | 58 | ▲ 34.5 | 87 | 97 | ▲ 10.3 | 64 | 44 | 45.5 | 84 | 77 | 9.1 | 29 | 19 | 52.6 | 277 | 219 | 26.5 |
| | 平成30年度 | 883 | 1,085 | ▲ 18.6 | 286 | 384 | ▲ 25.5 | 40 | 38 | 5.3 | 91 | 87 | 4.6 | 46 | 64 | ▲ 28.1 | 66 | 84 | ▲ 21.4 | 22 | 29 | ▲ 24.1 | 240 | 277 | ▲ 13.4 |
| | 平成31年度 | 729 | 819 | ▲ 11.0 | 278 | 267 | 4.1 | 23 | 33 | ▲ 30.3 | 90 | 88 | 2.3 | 26 | 44 | ▲ 40.9 | 52 | 65 | ▲ 20.0 | 21 | 21 | 0.0 | 194 | 221 | ▲ 12.2 |
| 一般 | 31年3月 | 69 | 103 | ▲ 33.0 | 19 | 26 | ▲ 26.9 | 7 | 5 | 40.0 | 3 | 2 | 50.0 | 2 | 9 | ▲ 77.8 | 1 | 6 | ▲ 83.3 | 1 | 4 | ▲ 75.0 | 24 | 36 | ▲ 33.3 |
| | 31年4月 | 89 | 110 | ▲ 19.1 | 37 | 28 | 32.1 | 1 | 1 | 0.0 | 6 | 8 | ▲ 25.0 | 2 | 3 | ▲ 33.3 | 6 | 10 | ▲ 40.0 | 6 | 3 | 100.0 | 29 | 50 | ▲ 42.0 |
| | 1年5月 | 55 | 106 | ▲ 48.1 | 20 | 32 | ▲ 37.5 | 1 | 6 | ▲ 83.3 | 17 | 9 | 88.9 | 1 | 0 | - | 1 | 10 | ▲ 90.0 | 0 | 0 | 0.0 | 11 | 35 | ▲ 68.6 |
| | 1年6月 | 78 | 68 | 14.7 | 31 | 16 | 93.8 | 4 | 5 | ▲ 20.0 | 6 | 4 | 50.0 | 3 | 7 | ▲ 57.1 | 2 | 4 | ▲ 50.0 | 1 | 1 | 0.0 | 20 | 23 | ▲ 13.0 |
| | 1年7月 | 119 | 94 | 26.6 | 65 | 24 | 170.8 | 2 | 1 | 100.0 | 7 | 11 | ▲ 36.4 | 4 | 6 | ▲ 33.3 | 7 | 6 | 16.7 | 3 | 3 | 0.0 | 27 | 35 | ▲ 22.9 |
| | 1年8月 | 70 | 94 | ▲ 25.5 | 21 | 53 | ▲ 60.4 | 2 | 1 | 100.0 | 8 | 8 | 0.0 | 0 | 0 | 0.0 | 2 | 3 | ▲ 33.3 | 0 | 0 | 0.0 | 30 | 16 | 87.5 |
| | 1年9月 | 75 | 69 | 8.7 | 23 | 22 | 4.5 | 5 | 7 | ▲ 28.6 | 8 | 2 | 300.0 | 4 | 4 | 0.0 | 8 | 4 | 100.0 | 1 | 1 | 0.0 | 14 | 19 | ▲ 26.3 |
| | 1年10月 | 126 | 117 | 7.7 | 68 | 33 | 106.1 | 1 | 2 | ▲ 50.0 | 12 | 13 | ▲ 7.7 | 3 | 10 | ▲ 70.0 | 8 | 6 | 33.3 | 3 | 3 | 0.0 | 28 | 40 | ▲ 30.0 |
| | 1年11月 | 54 | 79 | ▲ 31.6 | 18 | 25 | ▲ 28.0 | 2 | 2 | 0.0 | 7 | 8 | ▲ 12.5 | 0 | 3 | ▲ 100.0 | 2 | 12 | ▲ 83.3 | 2 | 0 | - | 22 | 15 | 46.7 |
| | 1年12月 | 47 | 68 | ▲ 30.9 | 10 | 20 | ▲ 50.0 | 2 | 6 | ▲ 66.7 | 8 | 5 | 60.0 | 2 | 5 | ▲ 60.0 | 5 | 4 | 25.0 | 1 | 1 | 0.0 | 13 | 25 | ▲ 48.0 |
| | 2年1月 | 98 | 97 | 1.0 | 39 | 32 | 21.9 | 2 | 1 | 100.0 | 5 | 5 | 0.0 | 4 | 3 | 33.3 | 8 | 2 | 300.0 | 2 | 9 | ▲ 77.8 | 37 | 39 | ▲ 5.1 |
| | 2年2月 | 72 | 74 | ▲ 2.7 | 23 | 32 | ▲ 28.1 | 1 | 1 | 0.0 | 7 | 15 | ▲ 53.3 | 4 | 4 | 0.0 | 3 | 4 | ▲ 25.0 | 2 | 0 | - | 28 | 17 | 64.7 |
| 常用 | 31年3月 | 64 | 74 | ▲ 13.5 | 19 | 20 | ▲ 5.0 | 7 | 5 | 40.0 | 3 | 2 | 50.0 | 2 | 8 | ▲ 75.0 | 1 | 6 | ▲ 83.3 | 1 | 4 | ▲ 75.0 | 19 | 21 | ▲ 9.5 |
| | 31年4月 | 85 | 88 | ▲ 3.4 | 37 | 26 | 42.3 | 1 | 1 | 0.0 | 6 | 8 | ▲ 25.0 | 2 | 3 | ▲ 33.3 | 6 | 10 | ▲ 40.0 | 6 | 3 | 100.0 | 27 | 30 | ▲ 10.0 |
| | 1年5月 | 50 | 88 | ▲ 43.2 | 20 | 23 | ▲ 13.0 | 1 | 6 | ▲ 83.3 | 17 | 9 | 88.9 | 1 | 0 | - | 1 | 10 | ▲ 90.0 | 0 | 0 | 0.0 | 6 | 28 | ▲ 78.6 |
| | 1年6月 | 68 | 56 | 21.4 | 22 | 12 | 83.3 | 4 | 5 | ▲ 20.0 | 6 | 4 | 50.0 | 3 | 6 | ▲ 50.0 | 2 | 4 | ▲ 50.0 | 1 | 1 | 0.0 | 19 | 18 | 5.6 |
| | 1年7月 | 94 | 81 | 16.0 | 42 | 24 | 75.0 | 2 | 1 | 100.0 | 7 | 11 | ▲ 36.4 | 4 | 6 | ▲ 33.3 | 7 | 6 | 16.7 | 3 | 3 | 0.0 | 27 | 22 | 22.7 |
| | 1年8月 | 41 | 75 | ▲ 45.3 | 15 | 37 | ▲ 59.5 | 2 | 1 | 100.0 | 8 | 8 | 0.0 | 0 | 0 | 0.0 | 2 | 3 | ▲ 33.3 | 0 | 0 | 0.0 | 7 | 15 | ▲ 53.3 |
| | 1年9月 | 69 | 57 | 21.1 | 18 | 13 | 38.5 | 5 | 7 | ▲ 28.6 | 8 | 2 | 300.0 | 4 | 4 | 0.0 | 8 | 4 | 100.0 | 1 | 1 | 0.0 | 14 | 18 | ▲ 22.2 |
| | 1年10月 | 97 | 96 | 1.0 | 45 | 31 | 45.2 | 1 | 2 | ▲ 50.0 | 11 | 13 | ▲ 15.4 | 3 | 10 | ▲ 70.0 | 8 | 6 | 33.3 | 3 | 3 | 0.0 | 25 | 21 | 19.0 |
| | 1年11月 | 34 | 73 | ▲ 53.4 | 17 | 25 | ▲ 32.0 | 2 | 2 | 0.0 | 7 | 8 | ▲ 12.5 | 0 | 3 | ▲ 100.0 | 2 | 12 | ▲ 83.3 | 2 | 0 | - | 3 | 14 | ▲ 78.6 |
| | 1年12月 | 45 | 60 | ▲ 25.0 | 10 | 16 | ▲ 37.5 | 2 | 6 | ▲ 66.7 | 8 | 5 | 60.0 | 2 | 5 | ▲ 60.0 | 5 | 4 | 25.0 | 1 | 1 | 0.0 | 11 | 21 | ▲ 47.6 |
| | 2年1月 | 91 | 82 | 11.0 | 33 | 32 | 3.1 | 2 | 1 | 100.0 | 5 | 5 | 0.0 | 3 | 3 | 0.0 | 8 | 2 | 300.0 | 2 | 9 | ▲ 77.8 | 37 | 24 | 54.2 |
| | 2年2月 | 55 | 63 | ▲ 12.7 | 19 | 28 | ▲ 32.1 | 1 | 1 | 0.0 | 7 | 15 | ▲ 53.3 | 4 | 4 | 0.0 | 3 | 4 | ▲ 25.0 | 2 | 0 | - | 18 | 10 | 80.0 |

※新規学卒者を除く。

※31年度欄は4月から当月までの累計。

◎産業別新規求人状況（製造業／一般）

| | | ①全製造業 | | | ②食料品・たばこ等 | | | ③繊維工業 | | | ④木材・木製品 | | | ⑤ゴム製品 | | | ⑥金属製品 | | | ⑦輸送用機械器具 | | | ⑧ハードウェア | | |
|----|--------|-------|-----|--------|-----------|-----|--------|-------|-----|---------|---------|-----|--------|-------|-----|---------|-------|-----|--------|----------|-----|--------|---------|-----|--------|
| | | 前年度 | 前年比 | | 前年度 | 前年比 | | 前年度 | 前年比 | | 前年度 | 前年比 | | 前年度 | 前年比 | | 前年度 | 前年比 | | 前年度 | 前年比 | | 前年度 | 前年比 | |
| 一般 | 平成27年度 | 930 | 999 | ▲ 6.9 | 471 | 479 | ▲ 1.7 | 24 | 8 | 200.0 | 91 | 90 | 1.1 | 41 | 28 | 46.4 | 38 | 55 | ▲ 30.9 | 38 | 45 | ▲ 15.6 | 155 | 192 | ▲ 19.3 |
| | 平成28年度 | 905 | 930 | ▲ 2.7 | 383 | 471 | ▲ 18.7 | 37 | 24 | 54.2 | 94 | 91 | 3.3 | 44 | 41 | 7.3 | 71 | 38 | 86.8 | 19 | 38 | ▲ 50.0 | 186 | 155 | 20.0 |
| | 平成29年度 | 909 | 905 | 0.4 | 293 | 383 | ▲ 23.5 | 22 | 37 | ▲ 40.5 | 81 | 94 | ▲ 13.8 | 64 | 44 | 45.5 | 77 | 71 | 8.5 | 29 | 19 | 52.6 | 221 | 186 | 18.8 |
| | 平成30年度 | 732 | 909 | ▲ 19.5 | 213 | 293 | ▲ 27.3 | 22 | 22 | 0.0 | 84 | 81 | 3.7 | 43 | 64 | ▲ 32.8 | 61 | 77 | ▲ 20.8 | 22 | 29 | ▲ 24.1 | 197 | 221 | ▲ 10.9 |
| | 平成31年度 | 638 | 678 | ▲ 5.9 | 205 | 195 | 5.1 | 11 | 19 | ▲ 42.1 | 86 | 81 | 6.2 | 20 | 42 | ▲ 52.4 | 52 | 60 | ▲ 13.3 | 21 | 21 | 0.0 | 198 | 181 | 9.4 |
| 常用 | 平成27年度 | 891 | 931 | ▲ 4.3 | 432 | 434 | ▲ 0.5 | 24 | 8 | 200.0 | 91 | 87 | 4.6 | 41 | 28 | 46.4 | 38 | 54 | ▲ 29.6 | 38 | 45 | ▲ 15.6 | 155 | 173 | ▲ 10.4 |
| | 平成28年度 | 860 | 891 | ▲ 3.5 | 345 | 432 | ▲ 20.1 | 37 | 24 | 54.2 | 93 | 91 | 2.2 | 44 | 41 | 7.3 | 71 | 38 | 86.8 | 19 | 38 | ▲ 50.0 | 182 | 155 | 17.4 |
| | 平成29年度 | 867 | 860 | 0.8 | 252 | 345 | ▲ 27.0 | 22 | 37 | ▲ 40.5 | 80 | 93 | ▲ 14.0 | 64 | 44 | 45.5 | 77 | 71 | 8.5 | 29 | 19 | 52.6 | 221 | 182 | 21.4 |
| | 平成30年度 | 720 | 867 | ▲ 17.0 | 203 | 252 | ▲ 19.4 | 22 | 22 | 0.0 | 84 | 80 | 5.0 | 43 | 64 | ▲ 32.8 | 61 | 77 | ▲ 20.8 | 22 | 29 | ▲ 24.1 | 195 | 221 | ▲ 11.8 |
| | 平成31年度 | 563 | 667 | ▲ 15.6 | 171 | 185 | ▲ 7.6 | 11 | 19 | ▲ 42.1 | 85 | 81 | 4.9 | 20 | 42 | ▲ 52.4 | 52 | 60 | ▲ 13.3 | 21 | 21 | 0.0 | 159 | 180 | ▲ 11.7 |
| 一般 | 31年3月 | 54 | 66 | ▲ 18.2 | 18 | 18 | 0.0 | 3 | 0 | - | 3 | 1 | 200.0 | 1 | 8 | ▲ 87.5 | 1 | 6 | ▲ 83.3 | 1 | 4 | ▲ 75.0 | 16 | 21 | ▲ 23.8 |
| | 31年4月 | 61 | 68 | ▲ 10.3 | 21 | 21 | 0.0 | 0 | 0 | 0.0 | 6 | 8 | ▲ 25.0 | 2 | 3 | ▲ 33.3 | 6 | 8 | ▲ 25.0 | 6 | 3 | 100.0 | 20 | 18 | 11.1 |
| | 1年5月 | 39 | 75 | ▲ 48.0 | 12 | 16 | ▲ 25.0 | 1 | 6 | ▲ 83.3 | 14 | 9 | 55.6 | 1 | 0 | - | 1 | 10 | ▲ 90.0 | 0 | 0 | 0.0 | 6 | 22 | ▲ 72.7 |
| | 1年6月 | 60 | 47 | 27.7 | 21 | 9 | 133.3 | 1 | 0 | - | 6 | 4 | 50.0 | 2 | 6 | ▲ 66.7 | 2 | 4 | ▲ 50.0 | 1 | 1 | 0.0 | 16 | 17 | ▲ 5.9 |
| | 1年7月 | 78 | 64 | 21.9 | 34 | 16 | 112.5 | 0 | 1 | ▲ 100.0 | 7 | 10 | ▲ 30.0 | 4 | 6 | ▲ 33.3 | 7 | 5 | 40.0 | 3 | 3 | 0.0 | 21 | 15 | 40.0 |
| | 1年8月 | 50 | 72 | ▲ 30.6 | 9 | 34 | ▲ 73.5 | 2 | 1 | 100.0 | 8 | 8 | 0.0 | 0 | 0 | 0.0 | 2 | 3 | ▲ 33.3 | 0 | 0 | 0.0 | 23 | 15 | 53.3 |
| | 1年9月 | 63 | 49 | 28.6 | 19 | 11 | 72.7 | 1 | 3 | ▲ 66.7 | 6 | 2 | 200.0 | 2 | 4 | ▲ 50.0 | 8 | 4 | 100.0 | 1 | 1 | 0.0 | 14 | 17 | ▲ 17.6 |
| | 1年10月 | 81 | 76 | 6.6 | 36 | 18 | 100.0 | 0 | 2 | ▲ 100.0 | 12 | 12 | 0.0 | 3 | 10 | ▲ 70.0 | 8 | 6 | 33.3 | 3 | 3 | 0.0 | 18 | 15 | 20.0 |
| | 1年11月 | 40 | 64 | ▲ 37.5 | 6 | 18 | ▲ 66.7 | 2 | 2 | 0.0 | 7 | 6 | 16.7 | 0 | 3 | ▲ 100.0 | 2 | 12 | ▲ 83.3 | 2 | 0 | - | 20 | 14 | 42.9 |
| | 1年12月 | 46 | 46 | 0.0 | 10 | 12 | ▲ 16.7 | 2 | 2 | 0.0 | 8 | 4 | 100.0 | 1 | 3 | ▲ 66.7 | 5 | 2 | 150.0 | 1 | 1 | 0.0 | 13 | 20 | ▲ 35.0 |
| | 2年1月 | 72 | 63 | 14.3 | 25 | 19 | 31.6 | 1 | 1 | 0.0 | 5 | 5 | 0.0 | 2 | 3 | ▲ 33.3 | 8 | 2 | 300.0 | 2 | 9 | ▲ 77.8 | 28 | 18 | 55.6 |
| | 2年2月 | 48 | 54 | ▲ 11.1 | 12 | 21 | ▲ 42.9 | 1 | 1 | 0.0 | 7 | 13 | ▲ 46.2 | 3 | 4 | ▲ 25.0 | 3 | 4 | ▲ 25.0 | 2 | 0 | - | 19 | 10 | 90.0 |
| 常用 | 31年3月 | 53 | 64 | ▲ 17.2 | 18 | 16 | 12.5 | 3 | 0 | - | 3 | 1 | 200.0 | 1 | 8 | ▲ 87.5 | 1 | 6 | ▲ 83.3 | 1 | 4 | ▲ 75.0 | 15 | 21 | ▲ 28.6 |
| | 31年4月 | 61 | 67 | ▲ 9.0 | 21 | 20 | 5.0 | 0 | 0 | 0.0 | 6 | 8 | ▲ 25.0 | 2 | 3 | ▲ 33.3 | 6 | 8 | ▲ 25.0 | 6 | 3 | 100.0 | 20 | 18 | 11.1 |
| | 1年5月 | 39 | 75 | ▲ 48.0 | 12 | 16 | ▲ 25.0 | 1 | 6 | ▲ 83.3 | 14 | 9 | 55.6 | 1 | 0 | - | 1 | 10 | ▲ 90.0 | 0 | 0 | 0.0 | 6 | 22 | ▲ 72.7 |
| | 1年6月 | 60 | 47 | 27.7 | 21 | 9 | 133.3 | 1 | 0 | - | 6 | 4 | 50.0 | 2 | 6 | ▲ 66.7 | 2 | 4 | ▲ 50.0 | 1 | 1 | 0.0 | 16 | 17 | ▲ 5.9 |
| | 1年7月 | 66 | 64 | 3.1 | 22 | 16 | 37.5 | 0 | 1 | ▲ 100.0 | 7 | 10 | ▲ 30.0 | 4 | 6 | ▲ 33.3 | 7 | 5 | 40.0 | 3 | 3 | 0.0 | 21 | 15 | 40.0 |
| | 1年8月 | 30 | 69 | ▲ 56.5 | 7 | 31 | ▲ 77.4 | 2 | 1 | 100.0 | 8 | 8 | 0.0 | 0 | 0 | 0.0 | 2 | 3 | ▲ 33.3 | 0 | 0 | 0.0 | 5 | 15 | ▲ 66.7 |
| | 1年9月 | 61 | 49 | 24.5 | 18 | 11 | 63.6 | 1 | 3 | ▲ 66.7 | 6 | 2 | 200.0 | 2 | 4 | ▲ 50.0 | 8 | 4 | 100.0 | 1 | 1 | 0.0 | 14 | 17 | ▲ 17.6 |
| | 1年10月 | 68 | 74 | ▲ 8.1 | 24 | 16 | 50.0 | 0 | 2 | ▲ 100.0 | 11 | 12 | ▲ 8.3 | 3 | 10 | ▲ 70.0 | 8 | 6 | 33.3 | 3 | 3 | 0.0 | 18 | 15 | 20.0 |
| | 1年11月 | 23 | 64 | ▲ 64.1 | 6 | 18 | ▲ 66.7 | 2 | 2 | 0.0 | 7 | 6 | 16.7 | 0 | 3 | ▲ 100.0 | 2 | 12 | ▲ 83.3 | 2 | 0 | - | 3 | 14 | ▲ 78.6 |
| | 1年12月 | 44 | 46 | ▲ 4.3 | 10 | 12 | ▲ 16.7 | 2 | 2 | 0.0 | 8 | 4 | 100.0 | 1 | 3 | ▲ 66.7 | 5 | 2 | 150.0 | 1 | 1 | 0.0 | 11 | 20 | ▲ 45.0 |
| | 2年1月 | 69 | 62 | 11.3 | 22 | 19 | 15.8 | 1 | 1 | 0.0 | 5 | 5 | 0.0 | 2 | 3 | ▲ 33.3 | 8 | 2 | 300.0 | 2 | 9 | ▲ 77.8 | 28 | 17 | 64.7 |
| | 2年2月 | 42 | 50 | ▲ 16.0 | 8 | 17 | ▲ 52.9 | 1 | 1 | 0.0 | 7 | 13 | ▲ 46.2 | 3 | 4 | ▲ 25.0 | 3 | 4 | ▲ 25.0 | 2 | 0 | - | 17 | 10 | 70.0 |

※新規学卒者を除く。

※31年度欄は4月から当月までの累計。

◎産業別新規求人状況（製造業／パート）

| | | ①全製造業 | | | ②食料品・たばこ等 | | | ③繊維工業 | | | ④木材・木製品 | | | ⑤ゴム製品 | | | ⑥金属製品 | | | ⑦輸送用機械器具 | | | ⑧ハードウェア | | |
|-------|--------|-------|-----|--------|-----------|-----|---------|--------|-----|---------|---------|-----|---------|---------|-----|---------|-------|-----|---------|----------|-----|-----|---------|-----|---------|
| | | 前年度 | 前年比 | | 前年度 | 前年比 | | 前年度 | 前年比 | | 前年度 | 前年比 | | 前年度 | 前年比 | | 前年度 | 前年比 | | 前年度 | 前年比 | | 前年度 | 前年比 | |
| 一般 | 平成27年度 | 466 | 443 | 5.2 | 316 | 246 | 28.5 | 16 | 28 | ▲ 42.9 | 5 | 6 | ▲ 16.7 | 3 | 1 | 200.0 | 1 | 2 | ▲ 50.0 | 0 | 0 | 0.0 | 116 | 136 | ▲ 14.7 |
| | 平成28年度 | 415 | 466 | ▲ 10.9 | 208 | 316 | ▲ 34.2 | 21 | 16 | 31.3 | 4 | 5 | ▲ 20.0 | 2 | 3 | ▲ 33.3 | 6 | 1 | 500.0 | 0 | 0 | 0.0 | 160 | 116 | 37.9 |
| | 平成29年度 | 477 | 415 | 14.9 | 205 | 208 | ▲ 1.4 | 16 | 21 | ▲ 23.8 | 8 | 4 | 100.0 | 14 | 2 | 600.0 | 7 | 6 | 16.7 | 0 | 0 | 0.0 | 194 | 160 | 21.3 |
| | 平成30年度 | 313 | 477 | ▲ 34.4 | 123 | 205 | ▲ 40.0 | 18 | 16 | 12.5 | 7 | 8 | ▲ 12.5 | 4 | 14 | ▲ 71.4 | 5 | 7 | ▲ 28.6 | 0 | 0 | 0.0 | 141 | 194 | ▲ 27.3 |
| | 平成31年度 | 245 | 298 | ▲ 17.8 | 150 | 122 | 23.0 | 12 | 14 | ▲ 14.3 | 5 | 7 | ▲ 28.6 | 7 | 3 | 133.3 | 0 | 5 | ▲ 100.0 | 0 | 0 | 0.0 | 61 | 133 | ▲ 54.1 |
| 常用 | 平成27年度 | 305 | 291 | 4.8 | 237 | 203 | 16.7 | 16 | 28 | ▲ 42.9 | 5 | 6 | ▲ 16.7 | 1 | 1 | 0.0 | 1 | 2 | ▲ 50.0 | 0 | 0 | 0.0 | 40 | 40 | 0.0 |
| | 平成28年度 | 228 | 305 | ▲ 25.2 | 159 | 237 | ▲ 32.9 | 21 | 16 | 31.3 | 4 | 5 | ▲ 20.0 | 0 | 1 | ▲ 100.0 | 6 | 1 | 500.0 | 0 | 0 | 0.0 | 37 | 40 | ▲ 7.5 |
| | 平成29年度 | 218 | 228 | ▲ 4.4 | 132 | 159 | ▲ 17.0 | 16 | 21 | ▲ 23.8 | 7 | 4 | 75.0 | 0 | 0 | 0.0 | 7 | 6 | 16.7 | 0 | 0 | 0.0 | 56 | 37 | 51.4 |
| | 平成30年度 | 163 | 218 | ▲ 25.2 | 83 | 132 | ▲ 37.1 | 18 | 16 | 12.5 | 7 | 7 | 0.0 | 3 | 0 | - | 5 | 7 | ▲ 28.6 | 0 | 0 | 0.0 | 45 | 56 | ▲ 19.6 |
| | 平成31年度 | 166 | 152 | 9.2 | 107 | 82 | 30.5 | 12 | 14 | ▲ 14.3 | 5 | 7 | ▲ 28.6 | 6 | 2 | 200.0 | 0 | 5 | ▲ 100.0 | 0 | 0 | 0.0 | 35 | 41 | ▲ 14.6 |
| 一般 | 31年3月 | 15 | 37 | ▲ 59.5 | 1 | 8 | ▲ 87.5 | 4 | 5 | ▲ 20.0 | 0 | 1 | ▲ 100.0 | 1 | 1 | 0.0 | 0 | 0 | 0.0 | 0 | 0 | 0.0 | 8 | 15 | ▲ 46.7 |
| | 31年4月 | 28 | 42 | ▲ 33.3 | 16 | 7 | 128.6 | 1 | 1 | 0.0 | 0 | 0 | 0.0 | 0 | 0 | 0.0 | 0 | 2 | ▲ 100.0 | 0 | 0 | 0.0 | 9 | 32 | ▲ 71.9 |
| | 1年5月 | 16 | 31 | ▲ 48.4 | 8 | 16 | ▲ 50.0 | 0 | 0 | 0.0 | 3 | 0 | - | 0 | 0 | 0.0 | 0 | 0 | 0.0 | 0 | 0 | 0.0 | 5 | 13 | ▲ 61.5 |
| | 1年6月 | 18 | 21 | ▲ 14.3 | 10 | 7 | 42.9 | 3 | 5 | ▲ 40.0 | 0 | 0 | 0.0 | 1 | 1 | 0.0 | 0 | 0 | 0.0 | 0 | 0 | 0.0 | 4 | 6 | ▲ 33.3 |
| | 1年7月 | 41 | 30 | 36.7 | 31 | 8 | 287.5 | 2 | 0 | - | 0 | 1 | ▲ 100.0 | 0 | 0 | 0.0 | 0 | 1 | ▲ 100.0 | 0 | 0 | 0.0 | 6 | 20 | ▲ 70.0 |
| | 1年8月 | 20 | 22 | ▲ 9.1 | 12 | 19 | ▲ 36.8 | 0 | 0 | 0.0 | 0 | 0 | 0.0 | 0 | 0 | 0.0 | 0 | 0 | 0.0 | 0 | 0 | 0.0 | 7 | 1 | 600.0 |
| | 1年9月 | 12 | 20 | ▲ 40.0 | 4 | 11 | ▲ 63.6 | 4 | 4 | 0.0 | 2 | 0 | - | 2 | 0 | - | 0 | 0 | 0.0 | 0 | 0 | 0.0 | 0 | 2 | ▲ 100.0 |
| | 1年10月 | 45 | 41 | 9.8 | 32 | 15 | 113.3 | 1 | 0 | - | 0 | 1 | ▲ 100.0 | 0 | 0 | 0.0 | 0 | 0 | 0.0 | 0 | 0 | 0.0 | 10 | 25 | ▲ 60.0 |
| | 1年11月 | 14 | 15 | ▲ 6.7 | 12 | 7 | 71.4 | 0 | 0 | 0.0 | 0 | 2 | ▲ 100.0 | 0 | 0 | 0.0 | 0 | 0 | 0.0 | 0 | 0 | 0.0 | 2 | 1 | 100.0 |
| | 1年12月 | 1 | 22 | ▲ 95.5 | 0 | 8 | ▲ 100.0 | 0 | 4 | ▲ 100.0 | 0 | 1 | ▲ 100.0 | 1 | 2 | ▲ 50.0 | 0 | 2 | ▲ 100.0 | 0 | 0 | 0.0 | 0 | 5 | ▲ 100.0 |
| | 2年1月 | 26 | 34 | ▲ 23.5 | 14 | 13 | 7.7 | 1 | 0 | - | 0 | 0 | 0.0 | 2 | 0 | - | 0 | 0 | 0.0 | 0 | 0 | 0.0 | 9 | 21 | ▲ 57.1 |
| | 2年2月 | 24 | 20 | 20.0 | 11 | 11 | 0.0 | 0 | 0 | 0.0 | 0 | 2 | ▲ 100.0 | 1 | 0 | - | 0 | 0 | 0.0 | 0 | 0 | 0.0 | 9 | 7 | 28.6 |
| | 常用 | 31年3月 | 11 | 10 | 10.0 | 1 | 4 | ▲ 75.0 | 4 | 5 | ▲ 20.0 | 0 | 1 | ▲ 100.0 | 1 | 0 | - | 0 | 0 | 0.0 | 0 | 0 | 0.0 | 4 | 0 |
| 31年4月 | | 24 | 21 | 14.3 | 16 | 6 | 166.7 | 1 | 1 | 0.0 | 0 | 0 | 0.0 | 0 | 0 | 0.0 | 0 | 2 | ▲ 100.0 | 0 | 0 | 0.0 | 7 | 12 | ▲ 41.7 |
| 1年5月 | | 11 | 13 | ▲ 15.4 | 8 | 7 | 14.3 | 0 | 0 | 0.0 | 3 | 0 | - | 0 | 0 | 0.0 | 0 | 0 | 0.0 | 0 | 0 | 0.0 | 0 | 6 | ▲ 100.0 |
| 1年6月 | | 8 | 9 | ▲ 11.1 | 1 | 3 | ▲ 66.7 | 3 | 5 | ▲ 40.0 | 0 | 0 | 0.0 | 1 | 0 | - | 0 | 0 | 0.0 | 0 | 0 | 0.0 | 3 | 1 | 200.0 |
| 1年7月 | | 28 | 17 | 64.7 | 20 | 8 | 150.0 | 2 | 0 | - | 0 | 1 | ▲ 100.0 | 0 | 0 | 0.0 | 0 | 1 | ▲ 100.0 | 0 | 0 | 0.0 | 6 | 7 | ▲ 14.3 |
| 1年8月 | | 11 | 6 | 83.3 | 8 | 6 | 33.3 | 0 | 0 | 0.0 | 0 | 0 | 0.0 | 0 | 0 | 0.0 | 0 | 0 | 0.0 | 0 | 0 | 0.0 | 2 | 0 | - |
| 1年9月 | | 8 | 8 | 0.0 | 0 | 2 | ▲ 100.0 | 4 | 4 | 0.0 | 2 | 0 | - | 2 | 0 | - | 0 | 0 | 0.0 | 0 | 0 | 0.0 | 0 | 1 | ▲ 100.0 |
| 1年10月 | | 29 | 22 | 31.8 | 21 | 15 | 40.0 | 1 | 0 | - | 0 | 1 | ▲ 100.0 | 0 | 0 | 0.0 | 0 | 0 | 0.0 | 0 | 0 | 0.0 | 7 | 6 | 16.7 |
| 1年11月 | | 11 | 9 | 22.2 | 11 | 7 | 57.1 | 0 | 0 | 0.0 | 0 | 2 | ▲ 100.0 | 0 | 0 | 0.0 | 0 | 0 | 0.0 | 0 | 0 | 0.0 | 0 | 0 | 0.0 |
| 1年12月 | | 1 | 14 | ▲ 92.9 | 0 | 4 | ▲ 100.0 | 0 | 4 | ▲ 100.0 | 0 | 1 | ▲ 100.0 | 1 | 2 | ▲ 50.0 | 0 | 2 | ▲ 100.0 | 0 | 0 | 0.0 | 0 | 1 | ▲ 100.0 |
| 2年1月 | | 22 | 20 | 10.0 | 11 | 13 | ▲ 15.4 | 1 | 0 | - | 0 | 0 | 0.0 | 1 | 0 | - | 0 | 0 | 0.0 | 0 | 0 | 0.0 | 9 | 7 | 28.6 |
| 2年2月 | | 13 | 13 | 0.0 | 11 | 11 | 0.0 | 0 | 0 | 0.0 | 0 | 2 | ▲ 100.0 | 1 | 0 | - | 0 | 0 | 0.0 | 0 | 0 | 0.0 | 1 | 0 | - |

※新規学卒者を除く。

※31年度欄は4月から当月までの累計。

◎ 障害者の職業紹介状況

| | ①新規求職申込件数 | | | | ②就職件数 | | | | ③新規登録者数 | | | | ④登録者数（2月末現在） | | | | ⑤有効求職者数（2月末現在） | | | | ⑥就業中の者（2月末現在） | | | | ⑦保留中の者（2月末現在） | | | |
|--------|-----------|----|----|----|-------|----|----|----|---------|----|----|----|--------------|-----|-----|-----|----------------|----|----|----|---------------|-----|-----|-----|---------------|----|----|----|
| | （総数） | 身体 | 知的 | 精神 | （総数） | 身体 | 知的 | 精神 | （総数） | 身体 | 知的 | 精神 | （総数） | 身体 | 知的 | 精神 | （総数） | 身体 | 知的 | 精神 | （総数） | 身体 | 知的 | 精神 | （総数） | 身体 | 知的 | 精神 |
| 平成27年度 | 119 | 46 | 21 | 42 | 71 | 25 | 12 | 31 | 43 | 12 | 12 | 12 | 433 | 157 | 129 | 127 | 91 | 29 | 18 | 35 | 285 | 113 | 102 | 63 | 57 | 15 | 9 | 29 |
| 平成28年度 | 127 | 39 | 15 | 59 | 77 | 19 | 15 | 34 | 61 | 19 | 3 | 28 | 482 | 174 | 132 | 149 | 101 | 33 | 12 | 48 | 314 | 121 | 110 | 70 | 67 | 20 | 10 | 31 |
| 平成29年度 | 120 | 34 | 28 | 48 | 87 | 23 | 18 | 40 | 53 | 19 | 11 | 18 | 531 | 190 | 142 | 169 | 119 | 40 | 23 | 47 | 348 | 130 | 110 | 93 | 64 | 20 | 9 | 29 |
| 平成30年度 | 122 | 31 | 16 | 67 | 87 | 19 | 19 | 47 | 51 | 13 | 7 | 26 | 546 | 184 | 145 | 192 | 110 | 36 | 14 | 54 | 377 | 136 | 123 | 103 | 59 | 12 | 8 | 35 |
| 平成31年度 | 114 | 26 | 20 | 53 | 67 | 12 | 15 | 30 | 50 | 13 | 5 | 25 | 590 | 197 | 149 | 210 | 147 | 42 | 17 | 74 | 385 | 142 | 124 | 103 | 58 | 13 | 8 | 33 |
| 31年3月 | 7 | 3 | 1 | 3 | 7 | 2 | 1 | 4 | 3 | 1 | 1 | 1 | 546 | 184 | 145 | 192 | 110 | 36 | 14 | 54 | 377 | 136 | 123 | 103 | 59 | 12 | 8 | 35 |
| 31年4月 | 17 | 4 | 4 | 9 | 7 | 3 | 2 | 2 | 6 | 3 | 0 | 3 | 551 | 187 | 146 | 193 | 109 | 34 | 14 | 55 | 384 | 141 | 124 | 104 | 58 | 12 | 8 | 34 |
| 1年5月 | 15 | 2 | 4 | 6 | 3 | 1 | 0 | 1 | 6 | 1 | 1 | 1 | 557 | 188 | 147 | 194 | 120 | 34 | 18 | 60 | 379 | 142 | 121 | 100 | 58 | 12 | 8 | 34 |
| 1年6月 | 10 | 2 | 0 | 5 | 9 | 2 | 1 | 5 | 6 | 1 | 0 | 3 | 562 | 189 | 147 | 196 | 124 | 34 | 17 | 62 | 379 | 142 | 122 | 100 | 59 | 13 | 8 | 34 |
| 1年7月 | 6 | 1 | 1 | 4 | 9 | 1 | 2 | 4 | 2 | 0 | 0 | 2 | 564 | 189 | 147 | 198 | 121 | 33 | 16 | 62 | 384 | 143 | 123 | 102 | 59 | 13 | 8 | 34 |
| 1年8月 | 5 | 3 | 0 | 2 | 3 | 0 | 2 | 1 | 4 | 2 | 0 | 2 | 568 | 191 | 147 | 200 | 123 | 36 | 15 | 62 | 386 | 142 | 124 | 104 | 59 | 13 | 8 | 34 |
| 1年9月 | 8 | 1 | 1 | 6 | 7 | 2 | 2 | 2 | 4 | 1 | 0 | 3 | 571 | 192 | 147 | 202 | 121 | 34 | 13 | 66 | 391 | 145 | 126 | 102 | 59 | 13 | 8 | 34 |
| 1年10月 | 3 | 1 | 0 | 2 | 6 | 0 | 2 | 3 | 2 | 0 | 0 | 2 | 571 | 192 | 146 | 203 | 116 | 34 | 11 | 64 | 396 | 145 | 127 | 105 | 59 | 13 | 8 | 34 |
| 1年11月 | 13 | 3 | 3 | 5 | 7 | 1 | 1 | 5 | 3 | 2 | 0 | 1 | 575 | 194 | 146 | 205 | 123 | 35 | 13 | 67 | 393 | 146 | 125 | 104 | 59 | 13 | 8 | 34 |
| 1年12月 | 10 | 1 | 0 | 8 | 6 | 1 | 1 | 3 | 6 | 1 | 0 | 5 | 579 | 195 | 145 | 209 | 128 | 34 | 13 | 73 | 392 | 148 | 124 | 102 | 59 | 13 | 8 | 34 |
| 2年1月 | 7 | 3 | 2 | 1 | 5 | 0 | 1 | 3 | 3 | 0 | 2 | 0 | 582 | 195 | 147 | 209 | 132 | 37 | 13 | 74 | 392 | 145 | 126 | 102 | 58 | 13 | 8 | 33 |
| 2年2月 | 20 | 5 | 5 | 5 | 5 | 1 | 1 | 1 | 8 | 2 | 2 | 3 | 590 | 197 | 149 | 210 | 147 | 42 | 17 | 74 | 385 | 142 | 124 | 103 | 58 | 13 | 8 | 33 |

※総数欄にはその他の障害等を含む。

※31年度欄は4月から当月までの累計。但し④～⑦は当月末現在となる。

◎ 出稼者の職業紹介状況

| | ①紹介対象求人延数 | | | ②就職件数 | | | | | | | | | | | | | |
|--------|-----------|-------|--------|-------|----|-----|----|----|-----|-----|------|-----|-----|-------|-----|---|---|
| | 前年度 | 前年比 | 県外 | 前年度 | 県外 | 北海道 | 関東 | 中部 | その他 | 産業別 | 農林漁業 | 建設業 | 製造業 | 運輸・通信 | その他 | | |
| 平成27年度 | 1,052 | 902 | 16.6 | 1,052 | 42 | 27 | 42 | 1 | 12 | 0 | 29 | 42 | 11 | 13 | 18 | 0 | 0 |
| 平成28年度 | 251 | 1,052 | ▲ 76.1 | 251 | 35 | 42 | 35 | 0 | 8 | 0 | 27 | 35 | 12 | 8 | 15 | 0 | 0 |
| 平成29年度 | 247 | 251 | ▲ 1.6 | 247 | 21 | 35 | 21 | 0 | 0 | 0 | 21 | 21 | 0 | 0 | 21 | 0 | 0 |
| 平成30年度 | 428 | 247 | 73.3 | 428 | 20 | 21 | 20 | 0 | 0 | 0 | 20 | 20 | 0 | 0 | 20 | 0 | 0 |
| 平成31年度 | 568 | 413 | 37.5 | 568 | 14 | 20 | 14 | 0 | 0 | 0 | 14 | 14 | 0 | 0 | 14 | 0 | 0 |
| 31年3月 | 15 | 15 | 0.0 | 15 | 0 | 0 | 0 | 0 | 0 | 0 | 0 | 0 | 0 | 0 | 0 | 0 | 0 |
| 31年4月 | 15 | 15 | 0.0 | 15 | 0 | 0 | 0 | 0 | 0 | 0 | 0 | 0 | 0 | 0 | 0 | 0 | 0 |
| 1年5月 | 45 | 45 | 0.0 | 45 | 0 | 0 | 0 | 0 | 0 | 0 | 0 | 0 | 0 | 0 | 0 | 0 | 0 |
| 1年6月 | 45 | 45 | 0.0 | 45 | 0 | 0 | 0 | 0 | 0 | 0 | 0 | 0 | 0 | 0 | 0 | 0 | 0 |
| 1年7月 | 51 | 30 | 70.0 | 51 | 0 | 0 | 0 | 0 | 0 | 0 | 0 | 0 | 0 | 0 | 0 | 0 | 0 |
| 1年8月 | 51 | 15 | 240.0 | 51 | 0 | 0 | 0 | 0 | 0 | 0 | 0 | 0 | 0 | 0 | 0 | 0 | 0 |
| 1年9月 | 60 | 48 | 25.0 | 60 | 0 | 0 | 0 | 0 | 0 | 0 | 0 | 0 | 0 | 0 | 0 | 0 | 0 |
| 1年10月 | 60 | 48 | 25.0 | 60 | 0 | 0 | 0 | 0 | 0 | 0 | 0 | 0 | 0 | 0 | 0 | 0 | 0 |
| 1年11月 | 87 | 32 | 171.9 | 87 | 0 | 0 | 0 | 0 | 0 | 0 | 0 | 0 | 0 | 0 | 0 | 0 | 0 |
| 1年12月 | 75 | 60 | 25.0 | 75 | 14 | 20 | 14 | 0 | 0 | 0 | 14 | 14 | 0 | 0 | 14 | 0 | 0 |
| 2年1月 | 60 | 60 | 0.0 | 60 | 0 | 0 | 0 | 0 | 0 | 0 | 0 | 0 | 0 | 0 | 0 | 0 | 0 |
| 2年2月 | 19 | 15 | 26.7 | 19 | 0 | 0 | 0 | 0 | 0 | 0 | 0 | 0 | 0 | 0 | 0 | 0 | 0 |

※31年度欄は4月から当月までの累計。

※①紹介対象求人延数は、28年4月分より集計方法を変更。前年比は参考値扱い。

※関東は埼玉県、千葉県、東京都、神奈川県で集計。中部は静岡県、愛知県で集計。

◎ 新規学卒者の職業紹介状況

| | 中学校 | | | | | | | | |
|--------|------|-----|------|----|----|-------|----|----|------|
| | ①卒業 | ②求職 | ③求人数 | | | ④就職者数 | | | ⑤就職率 |
| | 予定者数 | 者数 | 県内 | 県外 | 県内 | 県外 | 県内 | 県外 | |
| 27年3月卒 | 757 | 0 | 6 | 0 | 6 | 0 | 0 | 0 | 0.0 |
| 28年3月卒 | 787 | 0 | 8 | 0 | 8 | 0 | 0 | 0 | 0.0 |
| 29年3月卒 | 756 | 0 | 0 | 0 | 0 | 0 | 0 | 0 | 0.0 |
| 30年3月卒 | 741 | 0 | 0 | 0 | 0 | 0 | 0 | 0 | 0.0 |
| 31年3月卒 | 659 | 0 | 0 | 0 | 0 | 0 | 0 | 0 | 0.0 |
| 02年3月卒 | 578 | 0 | 0 | 0 | 0 | 0 | 0 | 0 | 0.0 |

| | 高等学校 | | | | | | | |
|--------|------|-----|------|-------|-----|----|------|-------|
| | ①卒業 | ②求職 | ③求人数 | ④就職者数 | | | ⑤就職率 | |
| | 予定者数 | 者数 | | 管内 | 管外 | 県外 | | |
| 27年3月卒 | 732 | 243 | 288 | 243 | 127 | 30 | 86 | 100.0 |
| 28年3月卒 | 715 | 236 | 314 | 236 | 109 | 36 | 91 | 100.0 |
| 29年3月卒 | 672 | 217 | 296 | 217 | 87 | 41 | 89 | 100.0 |
| 30年3月卒 | 624 | 194 | 306 | 194 | 96 | 26 | 72 | 100.0 |
| 31年3月卒 | 624 | 210 | 298 | 210 | 93 | 45 | 72 | 100.0 |
| 02年3月卒 | 578 | 204 | 260 | 204 | 78 | 52 | 74 | 100.0 |

※卒業予定者数は各年5月の求職動向調査結果による。

※各年6月末までの取扱い。令和2年3月卒は当月までの取扱い。

◎雇用保険取扱状況 1

| | ①事業所関係 | | | | | | | | | ②被保険者関係 | | | | | | | | | |
|--------|----------|-----|--------|--------|-----|--------|---------|-------|-------|---------|-------|--------|--------|-------|--------|---------|--------|---------|-----|
| | 新規適用事業所数 | | | 廃止事業所数 | | | 月末事業所数 | | | 資格取得者数 | | | 資格喪失者数 | | | 月末被保険者数 | | | |
| | 前年度 | 前年比 | | 前年度 | 前年比 | | (2月末現在) | 前年度 | 前年比 | 前年度 | 前年比 | | 前年度 | 前年比 | | 前年度 | 前年比 | (2月末現在) | 前年度 |
| 平成27年度 | 44 | 54 | ▲ 18.5 | 35 | 40 | ▲ 12.5 | 1,555 | 1,548 | 0.5 | 3,411 | 3,893 | ▲ 12.4 | 3,344 | 3,701 | ▲ 9.6 | 18,484 | 18,446 | 0.2 | |
| 平成28年度 | 38 | 44 | ▲ 13.6 | 67 | 35 | 91.4 | 1,528 | 1,555 | ▲ 1.7 | 3,324 | 3,411 | ▲ 2.6 | 3,177 | 3,344 | ▲ 5.0 | 18,645 | 18,484 | 0.9 | |
| 平成29年度 | 43 | 38 | 13.2 | 47 | 67 | ▲ 29.9 | 1,521 | 1,528 | ▲ 0.5 | 3,439 | 3,324 | 3.5 | 3,510 | 3,177 | 10.5 | 18,557 | 18,645 | ▲ 0.5 | |
| 平成30年度 | 53 | 43 | 23.3 | 55 | 47 | 17.0 | 1,520 | 1,521 | ▲ 0.1 | 3,313 | 3,439 | ▲ 3.7 | 3,191 | 3,510 | ▲ 9.1 | 18,622 | 18,557 | 0.4 | |
| 平成31年度 | 37 | 50 | ▲ 26.0 | 40 | 50 | ▲ 20.0 | 1,518 | 1,522 | ▲ 0.3 | 2,951 | 3,124 | ▲ 5.5 | 3,082 | 2,955 | 4.3 | 18,454 | 18,664 | ▲ 1.1 | |
| 31年3月 | 3 | 3 | 0.0 | 5 | 4 | 25.0 | 1,520 | 1,521 | ▲ 0.1 | 189 | 227 | ▲ 16.7 | 236 | 270 | ▲ 12.6 | 18,622 | 18,557 | 0.4 | |
| 31年4月 | 1 | 9 | ▲ 88.9 | 6 | 9 | ▲ 33.3 | 1,515 | 1,521 | ▲ 0.4 | 660 | 659 | 0.2 | 619 | 547 | 13.2 | 18,663 | 18,658 | 0.0 | |
| 1年5月 | 4 | 8 | ▲ 50.0 | 1 | 5 | ▲ 80.0 | 1,519 | 1,523 | ▲ 0.3 | 364 | 406 | ▲ 10.3 | 277 | 241 | 14.9 | 18,744 | 18,816 | ▲ 0.4 | |
| 1年6月 | 4 | 2 | 100.0 | 5 | 2 | 150.0 | 1,519 | 1,523 | ▲ 0.3 | 326 | 296 | 10.1 | 257 | 203 | 26.6 | 18,815 | 18,906 | ▲ 0.5 | |
| 1年7月 | 3 | 3 | 0.0 | 1 | 3 | ▲ 66.7 | 1,521 | 1,523 | ▲ 0.1 | 253 | 203 | 24.6 | 207 | 209 | ▲ 1.0 | 18,856 | 18,915 | ▲ 0.3 | |
| 1年8月 | 4 | 4 | 0.0 | 1 | 5 | ▲ 80.0 | 1,524 | 1,523 | 0.1 | 206 | 235 | ▲ 12.3 | 186 | 172 | 8.1 | 18,875 | 18,972 | ▲ 0.5 | |
| 1年9月 | 3 | 3 | 0.0 | 16 | 17 | ▲ 5.9 | 1,511 | 1,509 | 0.1 | 253 | 279 | ▲ 9.3 | 228 | 200 | 14.0 | 18,908 | 19,046 | ▲ 0.7 | |
| 1年10月 | 7 | 3 | 133.3 | 2 | 2 | 0.0 | 1,515 | 1,510 | 0.3 | 221 | 279 | ▲ 20.8 | 229 | 266 | ▲ 13.9 | 18,883 | 19,055 | ▲ 0.9 | |
| 1年11月 | 2 | 4 | ▲ 50.0 | 1 | 1 | 0.0 | 1,516 | 1,513 | 0.2 | 238 | 211 | 12.8 | 205 | 195 | 5.1 | 18,911 | 19,067 | ▲ 0.8 | |
| 1年12月 | 6 | 4 | 50.0 | 2 | 3 | ▲ 33.3 | 1,520 | 1,514 | 0.4 | 148 | 165 | ▲ 10.3 | 180 | 203 | ▲ 11.3 | 18,878 | 19,029 | ▲ 0.8 | |
| 2年1月 | 2 | 1 | 100.0 | 4 | 3 | 33.3 | 1,519 | 1,513 | 0.4 | 144 | 192 | ▲ 25.0 | 320 | 349 | ▲ 8.3 | 18,693 | 18,828 | ▲ 0.7 | |
| 2年2月 | 1 | 9 | ▲ 88.9 | 1 | 0 | - | 1,518 | 1,522 | ▲ 0.3 | 138 | 199 | ▲ 30.7 | 374 | 370 | 1.1 | 18,454 | 18,664 | ▲ 1.1 | |

| | ③求職者給付（一般） | | | | | | ④求職者給付（高年齢者） | | | | | | ⑤求職者給付（特例一時金） | | | | | |
|--------|------------|-------|--------|---------|-----|--------|--------------|-----|--------|------|-----|--------|---------------|-----|---------|------|-----|---------|
| | 受給資格決定件数 | | | 受給者実人員 | | | 受給資格決定件数 | | | 受給者数 | | | 受給資格決定件数 | | | 受給者数 | | |
| | 前年度 | 前年比 | | (2月末現在) | 前年度 | 前年比 | 前年度 | 前年比 | | 前年度 | 前年比 | 前年度 | 前年比 | 前年度 | 前年比 | 前年度 | 前年比 | |
| 平成27年度 | 1,077 | 1,151 | ▲ 6.4 | 267 | 247 | 8.1 | 109 | 103 | 5.8 | 110 | 102 | 7.8 | 417 | 438 | ▲ 4.8 | 428 | 416 | 2.9 |
| 平成28年度 | 967 | 1,077 | ▲ 10.2 | 239 | 267 | ▲ 10.5 | 158 | 109 | 45.0 | 155 | 110 | 40.9 | 422 | 417 | 1.2 | 432 | 428 | 0.9 |
| 平成29年度 | 1,084 | 967 | 12.1 | 252 | 239 | 5.4 | 161 | 158 | 1.9 | 161 | 155 | 3.9 | 369 | 422 | ▲ 12.6 | 363 | 432 | ▲ 16.0 |
| 平成30年度 | 931 | 1,084 | ▲ 14.1 | 200 | 252 | ▲ 20.6 | 180 | 161 | 11.8 | 181 | 161 | 12.4 | 364 | 369 | ▲ 1.4 | 372 | 363 | 2.5 |
| 平成31年度 | 944 | 876 | 7.8 | 270 | 217 | 24.4 | 234 | 171 | 36.8 | 232 | 171 | 35.7 | 204 | 317 | ▲ 35.6 | 73 | 88 | ▲ 17.0 |
| 31年3月 | 55 | 85 | ▲ 35.3 | 200 | 252 | ▲ 20.6 | 9 | 7 | 28.6 | 10 | 10 | 0.0 | 47 | 49 | ▲ 4.1 | 284 | 281 | 1.1 |
| 31年4月 | 167 | 149 | 12.1 | 220 | 273 | ▲ 19.4 | 54 | 26 | 107.7 | 41 | 20 | 105.0 | 19 | 15 | 26.7 | 10 | 20 | ▲ 50.0 |
| 1年5月 | 134 | 112 | 19.6 | 246 | 299 | ▲ 17.7 | 24 | 32 | ▲ 25.0 | 37 | 32 | 15.6 | 12 | 18 | ▲ 33.3 | 22 | 16 | 37.5 |
| 1年6月 | 79 | 58 | 36.2 | 261 | 262 | ▲ 0.4 | 17 | 17 | 0.0 | 17 | 21 | ▲ 19.0 | 7 | 8 | ▲ 12.5 | 8 | 16 | ▲ 50.0 |
| 1年7月 | 69 | 70 | ▲ 1.4 | 274 | 278 | ▲ 1.4 | 13 | 18 | ▲ 27.8 | 11 | 15 | ▲ 26.7 | 0 | 0 | 0.0 | 4 | 4 | 0.0 |
| 1年8月 | 73 | 60 | 21.7 | 247 | 269 | ▲ 8.2 | 18 | 5 | 260.0 | 16 | 13 | 23.1 | 1 | 1 | 0.0 | 0 | 1 | ▲ 100.0 |
| 1年9月 | 71 | 60 | 18.3 | 266 | 228 | 16.7 | 20 | 16 | 25.0 | 23 | 10 | 130.0 | 0 | 0 | 0.0 | 1 | 0 | - |
| 1年10月 | 86 | 97 | ▲ 11.3 | 255 | 235 | 8.5 | 21 | 16 | 31.3 | 21 | 14 | 50.0 | 1 | 0 | - | 1 | 0 | - |
| 1年11月 | 68 | 66 | 3.0 | 313 | 221 | 41.6 | 14 | 8 | 75.0 | 14 | 16 | ▲ 12.5 | 0 | 5 | ▲ 100.0 | 0 | 1 | ▲ 100.0 |
| 1年12月 | 65 | 62 | 4.8 | 314 | 205 | 53.2 | 17 | 8 | 112.5 | 15 | 3 | 400.0 | 9 | 14 | ▲ 35.7 | 2 | 4 | ▲ 50.0 |
| 2年1月 | 73 | 71 | 2.8 | 314 | 212 | 48.1 | 20 | 13 | 53.8 | 16 | 12 | 33.3 | 16 | 15 | 6.7 | 19 | 13 | 46.2 |
| 2年2月 | 59 | 71 | ▲ 16.9 | 270 | 217 | 24.4 | 16 | 12 | 33.3 | 21 | 15 | 40.0 | 139 | 241 | ▲ 42.3 | 6 | 13 | ▲ 53.8 |

※短時間を含む。

※31年度欄は4月から当月までの累計。

◎雇用保険取扱状況 2

| | ①再就職手当 | | | | | | ②常用就職支度金 | | | | | | ③高年齢雇用継続給付 | | | | | |
|--------|--------|-----|--------|-------------|-------------|--------|----------|-----|--------|---------|-----------|--------|------------|-------|--------|------------|------------|-------|
| | 支給人員 | | | 支給金額 | | | 支給人員 | | | 支給金額 | | | 受給者実人員 | | | 支給金額 | | |
| | | 前年度 | 前年比 | | 前年度 | 前年比 | | 前年度 | 前年比 | | 前年度 | 前年比 | | 前年度 | 前年比 | | 前年度 | 前年比 |
| 平成27年度 | 322 | 319 | 0.9 | 86,453,850 | 83,589,947 | 3.4 | 5 | 16 | ▲ 68.8 | 347,778 | 1,207,548 | ▲ 71.2 | 1,439 | 1,466 | ▲ 1.8 | 30,954,250 | 31,655,653 | ▲ 2.2 |
| 平成28年度 | 293 | 322 | ▲ 9.0 | 79,203,067 | 86,453,850 | ▲ 8.4 | 4 | 5 | ▲ 20.0 | 282,582 | 347,778 | ▲ 18.7 | 1,439 | 1,439 | 0.0 | 31,608,681 | 30,954,250 | 2.1 |
| 平成29年度 | 446 | 293 | 52.2 | 156,096,865 | 79,203,067 | 97.1 | 1 | 4 | ▲ 75.0 | 79,776 | 282,582 | ▲ 71.8 | 1,292 | 1,439 | ▲ 10.2 | 28,632,340 | 31,608,681 | ▲ 9.4 |
| 平成30年度 | 377 | 446 | ▲ 15.5 | 126,754,579 | 156,096,865 | ▲ 18.8 | 1 | 1 | 0.0 | 155,052 | 79,776 | 94.4 | 1,235 | 1,292 | ▲ 4.4 | 27,984,103 | 28,632,340 | ▲ 2.3 |
| 平成31年度 | 364 | 340 | 7.1 | 128,641,521 | 112,970,231 | 13.9 | 4 | 1 | 300.0 | 450,032 | 155,052 | 190.2 | 1,324 | 1,161 | 14.0 | 29,558,910 | 26,255,407 | 12.6 |
| 31年3月 | 37 | 44 | ▲ 15.9 | 13,784,348 | 15,918,432 | ▲ 13.4 | 0 | 0 | 0.0 | 0 | 0 | 0.0 | 74 | 69 | 7.2 | 1,728,696 | 1,457,255 | 18.6 |
| 31年4月 | 19 | 10 | 90.0 | 9,439,690 | 3,742,602 | 152.2 | 0 | 0 | 0.0 | 0 | 0 | 0.0 | 121 | 125 | ▲ 3.2 | 2,618,509 | 2,816,918 | ▲ 7.0 |
| 1年5月 | 37 | 30 | 23.3 | 12,992,470 | 8,662,054 | 50.0 | 1 | 1 | 0.0 | 127,980 | 155,052 | ▲ 17.5 | 87 | 71 | 22.5 | 1,991,665 | 1,629,689 | 22.2 |
| 1年6月 | 42 | 62 | ▲ 32.3 | 13,575,096 | 23,445,386 | ▲ 42.1 | 0 | 0 | 0.0 | 0 | 0 | 0.0 | 159 | 129 | 23.3 | 3,456,274 | 3,000,314 | 15.2 |
| 1年7月 | 51 | 34 | 50.0 | 17,470,267 | 9,098,843 | 92.0 | 1 | 0 | - | 101,412 | 0 | - | 98 | 82 | 19.5 | 2,368,699 | 1,871,505 | 26.6 |
| 1年8月 | 33 | 30 | 10.0 | 12,870,428 | 8,923,077 | 44.2 | 0 | 0 | 0.0 | 0 | 0 | 0.0 | 149 | 129 | 15.5 | 3,282,429 | 2,848,764 | 15.2 |
| 1年9月 | 32 | 31 | 3.2 | 12,390,768 | 10,656,008 | 16.3 | 0 | 0 | 0.0 | 0 | 0 | 0.0 | 95 | 89 | 6.7 | 2,215,393 | 1,998,597 | 10.8 |
| 1年10月 | 52 | 27 | 92.6 | 17,138,765 | 10,294,125 | 66.5 | 1 | 0 | - | 72,000 | 0 | - | 152 | 121 | 25.6 | 3,415,109 | 2,652,109 | 28.8 |
| 1年11月 | 22 | 37 | ▲ 40.5 | 7,091,604 | 12,976,885 | ▲ 45.4 | 0 | 0 | 0.0 | 0 | 0 | 0.0 | 88 | 79 | 11.4 | 2,184,639 | 1,920,314 | 13.8 |
| 1年12月 | 29 | 31 | ▲ 6.5 | 10,150,886 | 9,310,412 | 9.0 | 1 | 0 | - | 147,852 | 0 | - | 143 | 129 | 10.9 | 2,990,597 | 2,782,356 | 7.5 |
| 2年1月 | 27 | 30 | ▲ 10.0 | 8,983,795 | 7,831,855 | 14.7 | 0 | 0 | 0.0 | 788 | 0 | - | 86 | 72 | 19.4 | 1,956,127 | 1,785,493 | 9.6 |
| 2年2月 | 20 | 18 | 11.1 | 6,537,752 | 8,028,984 | ▲ 18.6 | 0 | 0 | 0.0 | 0 | 0 | 0.0 | 146 | 135 | 8.1 | 3,079,469 | 2,949,348 | 4.4 |

| | ④育児休業給付 | | | | | | ⑤育児休業給付（職場復帰給付金） | | | | | | ⑥教育訓練給付 | | | | | |
|--------|---------|-------|--------|-------------|-------------|--------|------------------|-----|-----|------|-----|-----|---------|-----|---------|-----------|-----------|---------|
| | 受給者実人員 | | | 支給金額 | | | 受給者数 | | | 支給金額 | | | 受給者数 | | | 支給金額 | | |
| | | 前年度 | 前年比 | | 前年度 | 前年比 | | 前年度 | 前年比 | | 前年度 | 前年比 | | 前年度 | 前年比 | | 前年度 | 前年比 |
| 平成27年度 | 920 | 773 | 19.0 | 86,417,208 | 71,114,432 | 21.5 | 0 | 0 | 0.0 | 0 | 0 | 0.0 | 68 | 62 | 9.7 | 2,365,411 | 1,969,779 | 20.1 |
| 平成28年度 | 1,036 | 920 | 12.6 | 103,239,701 | 86,417,208 | 19.5 | 0 | 0 | 0.0 | 0 | 0 | 0.0 | 80 | 68 | 17.6 | 2,388,384 | 2,365,411 | 1.0 |
| 平成29年度 | 1,088 | 1,036 | 5.0 | 106,605,412 | 103,239,701 | 3.3 | 0 | 0 | 0.0 | 0 | 0 | 0.0 | 55 | 80 | ▲ 31.3 | 1,467,913 | 2,388,384 | ▲ 38.5 |
| 平成30年度 | 1,123 | 1,088 | 3.2 | 116,327,614 | 106,605,412 | 9.1 | 0 | 0 | 0.0 | 0 | 0 | 0.0 | 51 | 55 | ▲ 7.3 | 1,321,925 | 1,467,913 | ▲ 9.9 |
| 平成31年度 | 1,065 | 1,010 | 5.4 | 108,976,153 | 103,752,335 | 5.0 | 0 | 0 | 0.0 | 0 | 0 | 0.0 | 32 | 47 | ▲ 31.9 | 1,160,271 | 1,190,945 | ▲ 2.6 |
| 31年3月 | 113 | 97 | 16.5 | 12,575,279 | 10,049,205 | 25.1 | 0 | 0 | 0.0 | 0 | 0 | 0.0 | 4 | 2 | 100.0 | 130,980 | 107,155 | 22.2 |
| 31年4月 | 97 | 110 | ▲ 11.8 | 8,721,668 | 9,042,815 | ▲ 3.6 | 0 | 0 | 0.0 | 0 | 0 | 0.0 | 0 | 3 | ▲ 100.0 | 0 | 147,007 | ▲ 100.0 |
| 1年5月 | 114 | 90 | 26.7 | 11,203,381 | 8,422,069 | 33.0 | 0 | 0 | 0.0 | 0 | 0 | 0.0 | 2 | 5 | ▲ 60.0 | 93,636 | 159,184 | ▲ 41.2 |
| 1年6月 | 95 | 93 | 2.2 | 9,831,917 | 9,964,097 | ▲ 1.3 | 0 | 0 | 0.0 | 0 | 0 | 0.0 | 1 | 1 | 0.0 | 17,928 | 29,808 | ▲ 39.9 |
| 1年7月 | 99 | 55 | 80.0 | 10,600,357 | 5,750,518 | 84.3 | 0 | 0 | 0.0 | 0 | 0 | 0.0 | 3 | 3 | 0.0 | 118,945 | 65,026 | 82.9 |
| 1年8月 | 86 | 80 | 7.5 | 8,605,106 | 9,547,511 | ▲ 9.9 | 0 | 0 | 0.0 | 0 | 0 | 0.0 | 5 | 4 | 25.0 | 201,347 | 83,189 | 142.0 |
| 1年9月 | 92 | 78 | 17.9 | 8,796,646 | 7,759,481 | 13.4 | 0 | 0 | 0.0 | 0 | 0 | 0.0 | 4 | 2 | 100.0 | 153,984 | 61,800 | 149.2 |
| 1年10月 | 105 | 86 | 22.1 | 11,309,036 | 9,571,000 | 18.2 | 0 | 0 | 0.0 | 0 | 0 | 0.0 | 1 | 2 | ▲ 50.0 | 19,008 | 32,410 | ▲ 41.4 |
| 1年11月 | 99 | 117 | ▲ 15.4 | 10,214,043 | 11,755,913 | ▲ 13.1 | 0 | 0 | 0.0 | 0 | 0 | 0.0 | 7 | 8 | ▲ 12.5 | 312,197 | 126,066 | 147.6 |
| 1年12月 | 86 | 91 | ▲ 5.5 | 8,883,826 | 9,545,817 | ▲ 6.9 | 0 | 0 | 0.0 | 0 | 0 | 0.0 | 3 | 5 | ▲ 40.0 | 107,746 | 175,551 | ▲ 38.6 |
| 2年1月 | 77 | 101 | ▲ 23.8 | 8,908,531 | 11,042,990 | ▲ 19.3 | 0 | 0 | 0.0 | 0 | 0 | 0.0 | 3 | 6 | ▲ 50.0 | 45,303 | 155,825 | ▲ 70.9 |
| 2年2月 | 115 | 109 | 5.5 | 11,901,642 | 11,350,124 | 4.9 | 0 | 0 | 0.0 | 0 | 0 | 0.0 | 3 | 8 | ▲ 62.5 | 90,177 | 155,079 | ▲ 41.9 |

※31年度欄は4月から当月までの累計。

◎雇用保険取扱状況 3

| | ①一般求職者給付 | | | ②特例一時金 | | | ③高年齢求職者給付 | | |
|--------|-------------|-------------|--------|------------|------------|---------|------------|------------|--------|
| | 支給金額 | 前年度 | 前年比 | 支給金額 | 前年度 | 前年比 | 支給金額 | 前年度 | 前年比 |
| 平成27年度 | 345,694,709 | 402,690,192 | ▲ 14.2 | 93,355,318 | 93,539,468 | ▲ 0.2 | 22,792,180 | 19,862,520 | 14.7 |
| 平成28年度 | 340,735,200 | 345,694,709 | ▲ 1.4 | 96,419,560 | 93,355,318 | 3.3 | 31,063,330 | 22,792,180 | 36.3 |
| 平成29年度 | 334,609,379 | 340,735,200 | ▲ 1.8 | 83,708,749 | 96,419,560 | ▲ 13.2 | 32,609,610 | 31,063,330 | 5.0 |
| 平成30年度 | 306,094,641 | 334,609,379 | ▲ 8.5 | 87,235,066 | 83,708,749 | 4.2 | 37,049,414 | 32,609,610 | 13.6 |
| 平成31年度 | 327,517,127 | 284,660,048 | 15.1 | 17,462,525 | 20,351,226 | ▲ 14.2 | 49,279,401 | 34,901,864 | 41.2 |
| 31年3月 | 21,434,593 | 27,041,358 | ▲ 20.7 | 66,883,840 | 65,840,680 | 1.6 | 2,147,550 | 2,171,600 | ▲ 1.1 |
| 31年4月 | 19,205,503 | 26,064,345 | ▲ 26.3 | 2,755,080 | 4,998,600 | ▲ 44.9 | 8,471,450 | 4,633,250 | 82.8 |
| 1年5月 | 25,339,989 | 30,698,508 | ▲ 17.5 | 6,520,520 | 4,621,400 | 41.1 | 7,599,450 | 6,457,530 | 17.7 |
| 1年6月 | 27,107,830 | 26,122,481 | 3.8 | 1,705,200 | 3,963,840 | ▲ 57.0 | 3,949,600 | 4,191,514 | ▲ 5.8 |
| 1年7月 | 32,274,547 | 28,224,367 | 14.3 | 852,450 | 701,706 | 21.5 | 2,065,435 | 2,895,790 | ▲ 28.7 |
| 1年8月 | 30,176,586 | 31,728,072 | ▲ 4.9 | 0 | 240,320 | ▲ 100.0 | 3,499,350 | 2,768,640 | 26.4 |
| 1年9月 | 28,737,201 | 23,444,921 | 22.6 | 270,200 | 0 | - | 4,827,560 | 1,930,100 | 150.1 |
| 1年10月 | 30,393,590 | 27,558,749 | 10.3 | 250,640 | 0 | - | 4,611,350 | 2,742,350 | 68.2 |
| 1年11月 | 34,694,284 | 24,025,835 | 44.4 | 0 | 250,640 | ▲ 100.0 | 2,925,550 | 3,128,440 | ▲ 6.5 |
| 1年12月 | 30,768,933 | 20,697,114 | 48.7 | 294,108 | 795,760 | ▲ 63.0 | 3,470,900 | 604,350 | 474.3 |
| 2年1月 | 40,010,068 | 24,158,335 | 65.6 | 3,585,517 | 2,226,520 | 61.0 | 3,470,541 | 2,708,350 | 28.1 |
| 2年2月 | 28,808,596 | 21,937,321 | 31.3 | 1,228,810 | 2,552,440 | ▲ 51.9 | 4,388,215 | 2,841,550 | 54.4 |

※31年度欄は4月から当月までの累計。